

MINISTÉRIO DA FAZENDA
SECRETARIA DO TESOURO NACIONAL
COORDENAÇÃO-GERAL DE CONTABILIDADE
GERÊNCIA DE INFORMAÇÕES CONTÁBEIS

RELATÓRIO RESUMIDO
DA EXECUÇÃO ORÇAMENTÁRIA
DO GOVERNO FEDERAL
E OUTROS DEMONSTRATIVOS

Dezembro de 2004



PRESIDENTE DA REPÚBLICA

Luis Inácio Lula da Silva

MINISTRO DA FAZENDA

Antonio Palocci Filho

SECRETÁRIO - EXECUTIVO

Bernard Appy

SECRETÁRIO DO TESOIRO NACIONAL

Joaquim Vieira Ferreira Levy

SECRETÁRIOS-ADJUNTOS DA STN

Almério Cançado de Amorim

José Antonio Gagnani

Jorge Khalil Miski

Tarcísio José Massote de Godoy

COORDENADOR - GERAL DE CONTABILIDADE - CCONT

Isaltino Alves da Cruz

COORDENADORA DE CONTABILIDADE - CCONT

Heloísa Teixeira Saito

GERENTE DE INFORMAÇÕES CONTÁBEIS - GEINC

Alessandro Aurelio Caldeira

EQUIPE TÉCNICA

Fernando Boessenkool

Iramar Rodrigues Cordeiro

Marcelo Queiroga Reis

Maria Amélia Fonseca Lemos

Maria José Soares Cordeiro

Teresa Pereira Leão

Zélia Maria de Lima

PORTARIA Nº 57, DE 26 DE JANEIRO DE 2005.

O SECRETÁRIO DO TESOURO NACIONAL, SUBSTITUTO, no desempenho das atribuições que lhe são conferidas pelo inciso XIX do artigo 9º do anexo I do Decreto nº 5.136, de 7 de julho de 2004, e inciso X do artigo 15 da Portaria MF nº 71, de 08 de abril de 1996, e considerando as disposições do § 3º do artigo 165 da Constituição Federal; as disposições estabelecidas nos artigos 2º, 52 e 53 da Lei Complementar nº 101, de 4 de maio de 2000; e as determinações dos incisos I e II do artigo 24 do Decreto nº 825, de 28 de maio de 1993, resolve:

Art. 1º Divulgar o Relatório Resumido da Execução Orçamentária do Governo Federal, de acordo com a Portaria nº 441, de 27 de agosto de 2003, da STN, com informações realizadas e registradas no SIAFI pelos órgãos e entidades da Administração Pública, relativo ao mês de dezembro de 2004, os Balanços Financeiro e Patrimonial das empresas que integram o SIAFI na modalidade total, outros demonstrativos da execução orçamentária e respectivas notas explicativas.

Art. 2º Esta Portaria entra em vigor na data de sua publicação.

ALMÉRIO CANÇADO DE AMORIM

**RELATÓRIO RESUMIDO DA EXECUÇÃO ORÇAMENTÁRIA
DO GOVERNO FEDERAL
E OUTROS DEMONSTRATIVOS
ORÇAMENTOS FISCAL E DA SEGURIDADE SOCIAL**

S U M Á R I O

Páginas

Notas Explicativas.....	6
I - RELATÓRIO RESUMIDO DA EXECUÇÃO ORÇAMENTÁRIA DO GOVERNO FEDERAL.....	8
Anexo I - Balanço Orçamentário da União.....	9
Anexo II - Demonstrativo da Execução das Despesas por Função/Subfunção.....	12
Anexo III - Demonstrativo da Receita Corrente Líquida.....	30
Anexo IV - Demonstrativo das Receitas e Despesas Previdenciárias do Regime Geral de Previdência Social – União.....	31
Anexo V - Demonstrativo das Receitas e Despesas Previdenciárias do Regime Próprio dos Servidores Públicos.....	32
Anexo VI – Demonstrativo do Resultado Nominal.....	33
Anexo VIII – Demonstrativo do Resultado Primário.....	34
Anexo IX - Demonstrativo dos Restos a Pagar por Poder e Órgão.....	35
Anexo X - Demonstrativo das Receitas e Despesas com Manutenção e Desenvolvimento do Ensino..	37
Anexo XI – Demonstrativo das Receitas de Operações de Crédito e Despesas de Capital.....	38
Anexo XII – Demonstrativo da Projeção Atuarial do Regime Geral de Previdência Social – União....	39
Anexo XIII - Demonstrativo da Projeção Atuarial do Regime Próprio de Previdência Social dos Servidores Públicos.....	41
Anexo XIV – Demonstrativo da Receita de Alienação de Ativos e Aplicação dos Recursos.....	42
Anexo XV – Demonstrativo das Despesas com Saúde.....	43
Anexo XVII – Demonstrativo Simplificado do Relatório Resumido da Execução Orçamentária.....	44
II - OUTROS DEMONSTRATIVOS DA EXECUÇÃO ORÇAMENTÁRIA DO GOVERNO FEDERAL.....	46
Tabela 1 - Balanço Financeiro da União.....	47



Tabela 2 - Demonstrativo dos Restos a Pagar por Grupo de Despesa.....	49
Tabela 3 - Demonstrativo dos Restos a Pagar por Fonte.....	51
Tabela 4 - Balanço Patrimonial da União.....	55
Tabela 5 - Demonstração das Variações Patrimoniais da União.....	57
Tabela 6 - Balanço Financeiro das Empresas Públicas.....	59
Tabela 7 - Balanço Patrimonial das Empresas Públicas.....	61
Tabela 8 - Demonstrativo das Receitas e Despesas de Refinanciamento da Dívida Pública.....	63
Tabela 9 - Demonstrativo das Receitas e Despesas da União.....	64
Tabela 10 - Demonstrativo das Despesas por Poder e Órgão.....	66
Tabela 11 - Demonstrativo das Despesas por Unidade Orçamentária.....	68
Tabela 12 - Demonstrativo das Despesas da União por Programa.....	79
Tabela 13 - Demonstrativo das Despesas da União por Fonte de Recursos.....	90
Tabela 14 - Demonstrativo das Despesas de Pessoal e Encargos Sociais por Elemento de Despesa e Tipo de Administração.....	93
Tabela 15 - Demonstrativo da Relação entre Despesa de Pessoal e Receita Corrente Líquida.....	95
Tabela 16 - Demonstrativo das Despesas com Recursos da CPMF por Programa.....	97
Tabela 17 - Demonstrativo das Receitas e Despesas Previdenciárias.....	99

NOTAS EXPLICATIVAS

1. Os demonstrativos, Anexos I a VI, VIII a XV e XVII, apresentados nesta publicação, foram instituídos pela Portaria nº 441, de 27 de agosto de 2003, da STN. Os outros demonstrativos da execução orçamentária, Tabelas 1 a 17, são divulgados conforme incisos I e II, do artigo 24 do Decreto nº 825, de 28 de maio de 1993 e também ao compromisso do Tesouro Nacional de dar continuidade a transparência das contas públicas aos órgãos de controle e à sociedade.

2. Os Balanços e os demonstrativos da Execução Orçamentária referem-se, exclusivamente, aos Orçamentos Fiscal e da Seguridade Social, no âmbito da Administração Pública Federal.

3. Consideram-se Orçamentos Fiscal e da Seguridade Social o conjunto de dotações estabelecidas para as unidades orçamentárias, de acordo com a Lei Orçamentária Anual nº 10.837, de 16 de janeiro de 2004, acrescidas dos créditos adicionais abertos e reabertos até 31 de dezembro. Esta composição está estruturada em:

3.1. Órgãos da Administração Direta, compreendendo inclusive os valores relativos às despesas de transferências para entidades não contempladas nos Orçamentos Fiscal e da Seguridade Social;

3.2. Fundos Especiais;

3.3. Entidades da Administração Indireta, tais como:

3.3.1. Fundações;

3.3.2. Autarquias;

3.3.3. Empresas Públicas dependentes; e

3.3.4. Sociedades de Economia Mista dependentes.

4. Na fórmula da dotação inicial constam contas de detalhamento, para que seja possível evidenciar a dotação inicial detalhada, lançada no SIAFI, por fita, somente até o nível de modalidade.

5. Considera-se como execução orçamentária da despesa, a ocorrência do estágio da liquidação, efetivado ou não o seu respectivo pagamento.

6. Esta publicação apresenta três situações distintas:

6.1. Balanços Orçamentário, Financeiro, Patrimonial e das Variações Patrimoniais, consolidados na gestão Orçamentos Fiscal e da Seguridade Social;

6.2. Realização das receitas e despesas de refinanciamento da dívida pública da União; e

6.3. Realização das receitas e despesas da União, excetuando-se nessas demonstrações o refinanciamento da dívida pública da União.

7. O Anexo VIII - Demonstrativo do Resultado Primário da União contém informações elaboradas com observância ao regime de caixa para as receitas e despesas, inclusive as extra-orçamentárias.

8. A divergência na inscrição de restos a pagar processados e não processados, entre o Relatório de Gestão Fiscal Consolidado do 3º quadrimestre de 2003, divulgado pela Portaria nº 77, de 10 de fevereiro de 2004, da STN, e o Relatório Resumido da Execução Orçamentária de dezembro de 2004, é oriunda de variações cambiais e critério de apuração. Os números do Relatório de Gestão Fiscal foram identificados em contas que compõem o Balanço Patrimonial ao final do exercício. Já os divulgados neste Relatório,



foram apurados por meio de contas de controle orçamentário, inviabilizando a identificação da totalidade dos valores anteriormente divulgados, uma vez que não há, ainda, correlação direta entre as informações registradas. A divergência nos valores entre os meses de novembro e dezembro, decorre de variações cambiais.

9. O valor da coluna da previsão atualizada da receita apresenta-se menor do que o da dotação atualizada da despesa em decorrência de abertura de créditos adicionais com a atualização de superávit financeiro, apurado no Balanço Patrimonial de 2003, proveniente de receitas orçamentárias previstas e efetivamente arrecadadas em exercícios anteriores a 2004.

10. Na elaboração do Anexo XV - Demonstrativo das Despesas com Saúde, para se obter o valor total das despesas com ações e serviços públicos de saúde de acesso universal, foi considerada toda a despesa executada no Ministério da Saúde, inclusive as descentralizações externas de crédito das suas Unidades Orçamentárias, que corresponde ao total das funções dessas Unidades excluídos os gastos com inativos e pensionistas, juros, encargos e amortização da dívida, as despesas com saúde custeadas pelo Fundo de Combate e Erradicação da Pobreza e outras despesas com saúde executadas nas funções Previdência Social e/ou Encargos Especiais.

11. Em decorrência dos novos critérios de elaboração dos Balanços Consolidados por Tipo de Administração, as Tabelas 1 e 5, Balanço Financeiro e Demonstração das Variações Patrimoniais, apresentam valores da Despesa Orçamentária diferentes dos apresentados no Anexo I - Balanço Orçamentário. Essa nova consolidação, que agrupa os órgãos e entidades por Tipo de Administração, exclui o valor de R\$ 29.000.000,00 executados na Gestão Tesouro Nacional pela FINEP - Financiadora de Estudos e Projetos, empresa pública que não pertence aos Orçamentos Fiscal e da Seguridade Social. Tal divergência será justificada em Nota Explicativa no Volume I do Balanço Geral da União.

12. Estas informações estão disponíveis na Internet no seguinte endereço:

http://www.tesouro.fazenda.gov.br/contabilidade_governamental/gestao_orcamentaria.asp



I - RELATÓRIO RESUMIDO DA EXECUÇÃO ORÇAMENTÁRIA DO GOVERNO FEDERAL



MINISTÉRIO DA FAZENDA



TESOURO NACIONAL

GOVERNO FEDERAL
RELATORIO RESUMIDO DA EXECUÇÃO ORÇAMENTÁRIA
BALANÇO ORÇAMENTÁRIO
ORÇAMENTOS FISCAL E DA SEGURIDADE SOCIAL
JANEIRO A DEZEMBRO DE 2004/BIMESTRE NOVEMBRO-DEZEMBRO

LRF, Art. 52, inciso I, alíneas "a" e "b" do inciso II e §1º - Anexo I

LRF, Art. 52, inciso I, alíneas "a" e "b" do inciso II e §1º - Anexo I		R\$ milhar					
RECEITAS	PREVISÃO INICIAL	PREVISÃO ATUALIZADA	RECEITAS REALIZADAS				SALDO A REALIZAR
			No Bimestre	% (b/a)	Até o Bimestre	% (c/a)	
RECEITAS CORRENTES	441.602.316	441.606.095	85.835.940	19,44	450.389.981	102,03	(8.983.886)
RECEITA TRIBUTARIA	124.300.612	124.300.612	24.116.628	19,40	128.674.367	103,52	(4.373.755)
Impostos	122.152.930	122.152.930	23.792.618	19,48	126.108.382	103,24	(3.955.452)
Taxas	2.147.682	2.147.682	324.010	15,09	2.565.985	119,48	(418.303)
RECEITA DE CONTRIBUICOES	266.499.301	266.499.301	53.604.599	33,80	274.044.084	102,83	(7.544.783)
Contribuições Sociais	243.256.810	243.256.810	50.582.549	20,79	251.655.822	103,45	(8.399.012)
Contribuições Econômicas	23.242.491	23.242.491	3.022.050	13,00	22.388.262	96,32	854.229
RECEITA PATRIMONIAL	12.402.960	12.402.960	3.553.237	28,65	14.741.822	118,86	(2.338.862)
Receitas Imobiliárias	367.042	367.042	55.332	15,08	290.544	79,16	76.498
Receitas de Valores Mobiliários	11.651.432	11.651.432	2.622.294	22,51	13.223.864	113,50	(1.572.432)
Receita de Concessões e Permissões	360.353	360.353	873.226	242,33	1.215.036	337,18	(854.683)
Outras Receitas Patrimoniais	24.133	24.133	2.385	9,88	12.378	51,29	11.755
RECEITA AGROPECUARIA	23.580	23.581	3.772	15,99	19.897	84,38	3.684
Receita da Produção Vegetal	15.373	15.373	2.774	18,04	12.987	84,48	2.386
Receita da Produção Animal e Derivados	8.181	8.182	994	12,15	6.881	84,10	1.301
Outras Receitas Agropecuárias	26	26	3	13,27	29	111,54	(3)
RECEITA INDUSTRIAL	527.566	527.566	85.349	16,18	340.261	64,50	187.305
Receita da Indústria de Transformação	525.923	525.923	85.349	16,23	340.229	64,69	185.694
Receita da Indústria de Construção	1.643	1.643	0	0,00	32	1,95	1.611
RECEITA DE SERVICOS	23.084.863	23.084.863	3.025.142	13,10	21.100.221	91,40	1.984.642
Receita de Serviços	23.084.863	23.084.863	3.025.142	13,10	21.100.221	91,40	1.984.642
TRANSFERENCIAS CORRENTES	243.477	247.255	113.027	45,71	280.134	113,30	(32.879)
Transferências Intergovernamentais	899	899	173	19,25	778	86,54	121
Transferências de Instituições Privadas	30.866	30.866	17.558	56,89	41.997	136,06	(11.131)
Transferências do Exterior	113.831	113.831	4.793	4,21	9.837	8,64	103.994
Transferências de Pessoas	821	821	(22)	-2,65	141	17,17	680
Transferências de Convênios	86.392	90.170	90.525	100,39	223.303	247,65	(133.133)
Transferências para o Combate à Fome	10.668	10.668	708	6,64	4.078	38,23	6.590
OUTRAS RECEITAS CORRENTES	14.519.957	14.519.957	1.334.186	9,19	11.389.195	78,44	3.130.762
Multas e Juros de Mora	5.601.255	5.601.255	1.162.190	20,75	5.962.326	106,45	(361.071)
Indenizações e Restituições	1.851.145	1.851.145	422.535	22,83	1.994.279	107,73	(143.134)
Receita da Dívida Ativa	913.867	913.867	237.257	25,96	939.042	102,75	(25.175)
Receitas Correntes Diversas¹	6.153.690	6.153.690	(487.796)	-7,93	2.493.548	40,52	3.660.142
RECEITAS DE CAPITAL	167.443.676	167.443.675	22.130.454	13,22	102.241.247	61,06	65.202.428
OPERAÇÕES DE CRÉDITO	118.192.044	118.192.044	16.772.854	14,19	59.333.835	50,20	58.858.209
Operações de Crédito Internas	83.924.990	83.924.990	13.360.076	15,92	46.972.333	55,97	36.952.657
Operações de Crédito Externas	34.267.054	34.267.054	3.412.778	9,96	12.361.502	36,07	21.905.552
ALIENACAO DE BENS	2.942.765	2.942.765	71.197	2,42	619.499	21,05	2.323.266
Alienação de Bens Móveis	2.859.767	2.859.767	73.318	2,56	545.714	19,08	2.314.053
Alienação de Bens Imóveis	82.998	82.998	(2.122)	-2,56	73.785	88,90	9.213
AMORTIZAÇÕES DE EMPRÉSTIMOS	23.228.585	23.228.585	3.202.799	13,79	17.731.485	76,33	5.497.100
Amortizações de Empréstimos	23.228.585	23.228.585	3.202.799	13,79	17.731.485	76,33	5.497.100
TRANSFERENCIAS DE CAPITAL	44.219	44.219	3.294	7,45	45.581	103,08	(1.362)
Transferências de Intergovernamentais	0	0	0	0,00	(1)	0,00	1
Transferências de Instituições Privadas	0	0	0	0,00	0	0,00	0
Transferências do Exterior	222	222	0	0,00	0	0,00	222
Transferências de Pessoas	0	0	0	0,00	11	0,00	(11)
Transferência de Outras Instituições Públicas	3.294	3.294	0	0,00	14.798	449,24	(11.504)
Transferências de Convênios	40.703	40.703	3.293	8,09	30.773	75,60	9.930
OUTRAS RECEITAS DE CAPITAL	23.036.062	23.036.062	2.080.311	385,80	24.510.847	106,40	(1.474.785)
Resultado do Banco Central do Brasil	3.235.500	3.235.500	0	0,00	7.997.496	247,18	(4.761.996)
Remuneração das Disponibilidades	19.793.382	19.793.382	2.073.457	10,48	16.419.900	82,96	3.373.482
Proveniente da Execução de Garantias	0	0	(0)	0,00	41.581	0,00	(41.581)
Saldo de Exercícios Anteriores	1.397	1.397	4.730	338,59	43.429	3108,73	(42.032)
Receitas de Capital Diversas²	5.784	5.783	2.124	36,74	8.441	145,96	(2.658)
SUBTOTAL DAS RECEITAS (I)	609.045.992	609.049.770	107.966.395	17,73	552.831.228	90,77	56.218.542
OPERAÇÕES DE CRÉDITO - REFINANCIAMENTO (II)	860.041.414	860.041.414	65.084.447	7,57	378.694.469	44,03	481.346.945
Refinanciamento da Dívida Mobiliária	845.913.867	845.913.867	63.648.663	7,52	371.127.603	43,87	474.786.264
Interna	815.849.378	815.849.378	65.084.304	7,98	369.867.619	45,34	445.981.759
Externa	30.064.489	30.064.489	(1.435.641)	-4,78	1.259.984	4,19	28.804.505
Refinanciamento de Outras Dívidas	14.127.547	14.127.547	1.435.784	10,16	7.566.866	53,56	6.560.681
Interna	9.580	9.580	143	1,49	850	8,87	8.730
Externa	14.117.967	14.117.967	1.435.641	10,17	7.566.016	53,59	6.551.951
SUBTOTAL COM REFINANCIAMENTO (III) = (I + II)	1.469.087.406	1.469.091.184	173.050.841	11,78	931.525.697	63,41	537.565.487
DEFICIT (IV)	-	-	-	-	-	-	-
TOTAL (III + IV)	1.469.087.406	1.469.091.184	173.050.841	11,78	931.525.697	63,41	537.565.487
SALDOS DE EXERCÍCIOS ANTERIORES³	-	-	-	-	0	-	-

Continua (1/2)

¹ Nas Receitas Correntes Diversas estão incluídas as Receitas a Classificar.

² Nas Receitas de Capital Diversas estão incluídas Outras Receitas.

³ Os Saldos de Exercícios Anteriores não são considerados nos totais da receita e também não são computados no cálculo de déficit/superávit orçamentário por tratar-se de utilização de recursos arrecadados em exercícios anteriores, e não se confundem com a receita "Saldo de Exercícios Anteriores", que compõe Outras Receitas de Capital, que representam principalmente juros e resgates pagos sobre TDA ref. exercícios anteriores.

Continuação

GOVERNO FEDERAL
RELATÓRIO RESUMIDO DA EXECUÇÃO ORÇAMENTÁRIA
BALANÇO ORÇAMENTÁRIO
ORÇAMENTOS FISCAL E DA SEGURIDADE SOCIAL
JANEIRO A DEZEMBRO DE 2004/BIMESTRE NOVEMBRO-DEZEMBRO

LRF, Art. 52, inciso I, alíneas "a" e "b" do inciso II e §1º - Anexo I

R\$ milhares

DESPESAS	DOTAÇÃO INICIAL (a)	CRÉDITOS ADICIONAIS (b)	DOTAÇÃO ATUALIZADA (c)=(a+b)	DESPESAS EMPENHADAS		DESPESAS LIQUIDADAS			SALDO A EXECUTAR (c-g)
				No Bimestre (d)	Até o Bimestre (e)	No Bimestre (f)	Até o Bimestre (g)	% (g/c)	
DESPESAS CORRENTES	475.518.442	15.757.804	491.276.246	4.042.430	439.713.893	99.471.814	439.710.797	89,50	51.565.449
PESSOAL E ENCARGOS SOCIAIS	84.120.038	6.176.721	90.296.759	10.901.809	89.432.178	21.092.771	89.431.566	99,04	865.193
JUROS E ENCARGOS DA DÍVIDA	117.769.754	(410.291)	117.359.463	(40.119.998)	74.373.387	10.748.726	74.373.387	63,37	42.986.076
OUTRAS DESPESAS CORRENTES	273.628.650	9.991.374	283.620.024	33.260.619	275.908.328	67.630.317	275.905.844	97,28	7.714.180
Transf. a Estados, DF e Municípios	91.698.036	1.504.259	93.202.295	3.480.991	92.335.629	20.466.161	92.335.629	99,07	866.666
Benefícios Previdenciários	121.428.309	1.884.955	123.313.264	20.765.496	122.974.221	29.667.346	122.974.221	99,73	339.043
Demais Despesas Correntes	60.502.305	6.602.160	67.104.465	9.014.132	60.598.478	17.496.810	60.595.994	90,30	6.508.471
DESPESAS DE CAPITAL	111.490.114	23.538.769	135.028.883	1.145.085	104.049.109	31.400.844	104.048.966	77,06	30.979.917
INVESTIMENTOS	12.370.012	2.876.436	15.246.448	3.673.603	10.866.122	8.112.296	10.865.980	71,27	4.380.468
INVERSÕES FINANCEIRAS	33.249.350	3.071.765	36.321.115	(3.149.310)	21.580.672	7.290.777	21.580.672	59,42	14.740.443
AMORTIZAÇÃO DA DÍVIDA	65.870.752	17.590.568	83.461.320	620.792	71.602.315	15.997.771	71.602.314	85,79	11.859.006
RESERVA DE CONTINGÊNCIA	21.959.723	(1.551.976)	20.407.747	0	0	0	0	0,00	20.407.747
SUBTOTAL DAS DESPESAS (VIII)	608.968.279	37.744.597	646.712.876	5.187.515	543.763.002	130.872.658	543.759.763	84,08	102.953.113
AMORTIZAÇÃO DA DÍVIDA -									
REFINANCIAMENTO (IX)	860.119.127	0	860.119.127	(487.488.750)	364.418.006	51.822.462	364.418.006	42,37	495.701.121
Refinanciamento da Dívida Mobiliária	845.991.580	0	845.991.580	(480.925.667)	356.851.140	50.386.678	356.851.140	42,18	489.140.440
Refinanciamento de Outras Dívidas	14.127.547	0	14.127.547	(6.563.083)	7.566.866	1.435.784	7.566.866	53,56	6.560.681
SUBTOTAL COM REFINANCIAMENTO (X) = (VIII + IX)	1.469.087.406	37.744.597	1.506.832.003	(482.301.235)	908.181.008	182.695.120	908.177.769	60,27	598.654.234
SUPERÁVIT (XI)	-	-	-	-	-	-	23.347.928	-	-
TOTAL (XII) = (X + XI)	1.469.087.406	37.744.597	1.506.832.003	(482.301.235)	908.181.008	182.695.120	931.525.697	-	598.654.234

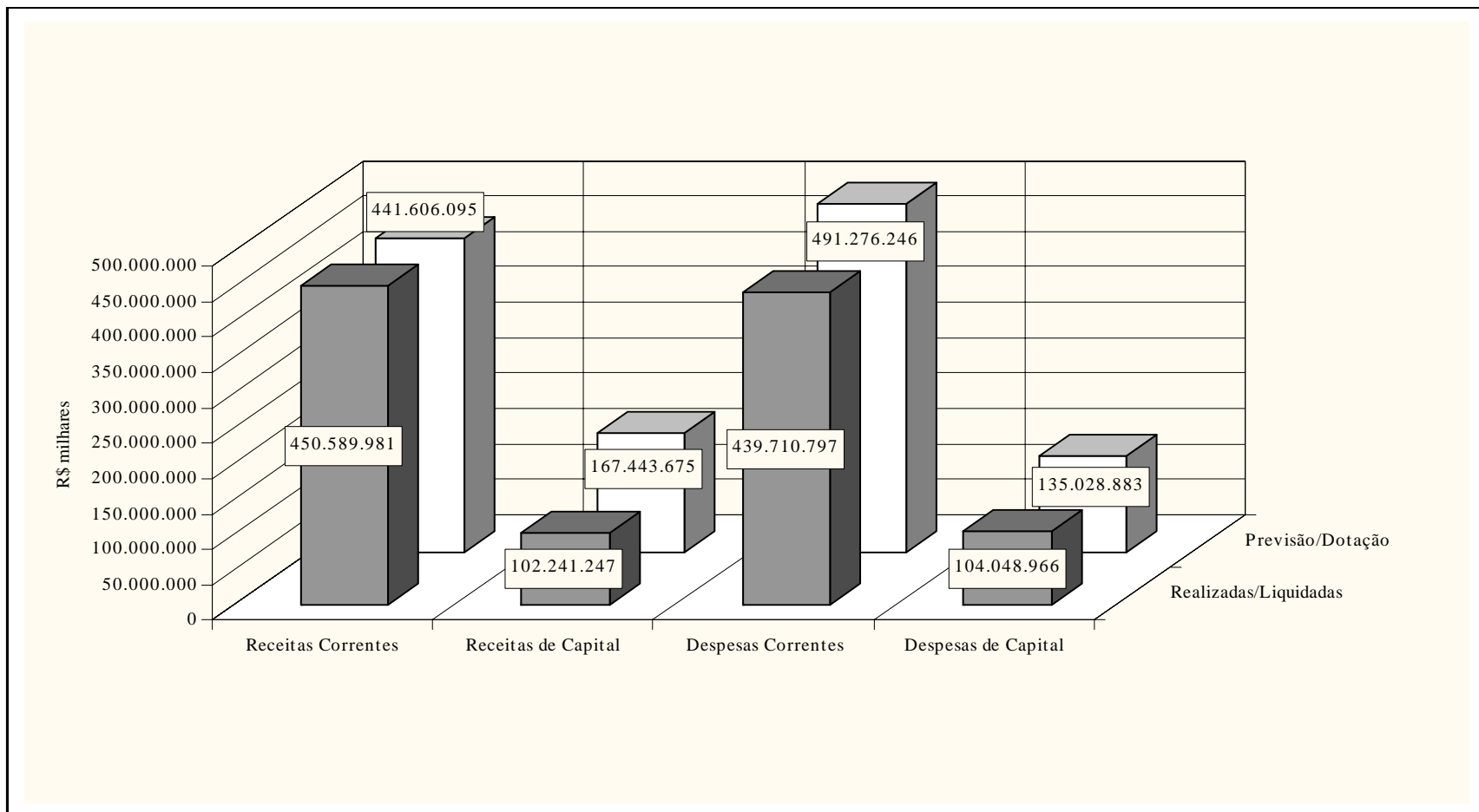
FONTE: SIAFI - STN/CCONT/GEINC

(2/2)

ISALTINO ALVES DA CRUZ
Coordenador-Geral de Contabilidade
Contador - CRC - DF - 4690



GRÁFICO 1 - BALANÇO ORÇAMENTÁRIO DA UNIÃO
ORÇAMENTOS FISCAL E DA SEGURIDADE SOCIAL
JANEIRO A DEZEMBRO DE 2004/BIMESTRE NOVEMBRO-DEZEMBRO



¹ Nas Receitas Correntes Diversas estão incluídas as Receitas a Classificar.

GOVERNO FEDERAL
RELATÓRIO RESUMIDO DA EXECUÇÃO ORÇAMENTÁRIA
DEMONSTRATIVO DA EXECUÇÃO DAS DESPESAS POR FUNÇÃO/SUBFUNÇÃO
ORÇAMENTOS FISCAL E DA SEGURIDADE SOCIAL
JANEIRO A DEZEMBRO DE 2004/BIMESTRE NOVEMBRO-DEZEMBRO

LRF, Art. 52, inciso II, alínea "c" - Anexo II

R\$ milhares

FUNÇÃO	DOTAÇÃO INICIAL	DOTAÇÃO ATUALIZADA (a)	DESPESAS EMPENHADAS		DESPESAS LIQUIDADAS				SALDO (a-e)
			No Bimestre (b)	Até o Bimestre (c)	No Bimestre (d)	Até o Bimestre (e)	% (e/total e)	% (e/a)	
Legislativa	3.429.522	3.622.955	270.721	3.535.511	1.003.746	3.535.511	0,65	97,59	87.444
Judiciária	9.793.107	10.647.497	1.391.672	10.530.935	3.032.233	10.530.935	1,94	98,91	116.562
Essencial a Justiça	1.830.001	2.170.760	458.551	2.126.076	586.822	2.126.076	0,39	97,94	44.684
Administração	11.823.081	10.314.072	1.672.976	8.936.539	3.406.135	8.936.536	1,64	86,64	1.377.536
Defesa Nacional	11.951.908	13.891.304	1.663.317	13.573.312	4.686.335	13.573.312	2,50	97,71	317.992
Segurança Pública	2.722.408	3.213.148	516.821	2.767.856	1.112.897	2.767.856	0,51	86,14	445.292
Relações Exteriores	1.157.843	1.728.494	341.302	1.311.768	422.147	1.311.768	0,24	75,89	416.726
Assistência Social	13.171.488	14.337.483	2.506.091	13.863.358	2.978.385	13.863.298	2,55	96,69	474.185
Previdência Social	160.707.742	166.403.725	25.380.067	165.509.440	39.098.219	165.509.440	30,44	99,46	894.285
Saúde	33.099.625	34.414.624	4.663.587	32.972.885	8.776.442	32.972.885	6,06	95,81	1.441.739
Trabalho	10.459.941	11.297.048	476.089	10.706.739	1.967.384	10.706.740	1,97	94,77	590.308
Educação	13.851.756	15.514.269	2.013.344	14.532.927	5.130.121	14.532.927	2,67	93,67	981.342
Cultura	417.127	434.044	91.528	323.921	164.197	323.921	0,06	74,63	110.123
Direitos da Cidadania	598.404	662.240	121.015	550.342	265.262	550.342	0,10	83,10	111.898
Urbanismo	1.247.323	1.668.811	335.421	1.192.708	698.578	1.192.708	0,22	71,47	476.103
Habitação	527.432	788.744	177.261	489.399	327.227	489.399	0,09	62,05	299.345
Saneamento	184.991	193.423	27.202	76.550	70.410	76.550	0,01	39,58	116.873
Gestão Ambiental	1.297.409	1.562.535	335.840	1.193.452	523.037	1.193.444	0,22	76,38	369.091
Ciência e Tecnologia	2.597.985	2.758.783	733.205	2.607.084	1.048.386	2.607.082	0,48	94,50	151.701
Agricultura	11.946.753	12.336.631	942.179	7.638.336	3.176.436	7.635.751	1,40	61,89	4.700.880
Organização Agrária	1.908.115	2.947.451	942.383	2.617.628	1.412.333	2.617.628	0,48	88,81	329.823
Indústria	3.321.660	3.813.352	495.242	1.548.517	665.435	1.548.517	0,28	40,61	2.264.835
Comércio e Serviços	2.911.969	2.963.314	345.726	2.084.431	1.084.984	2.084.431	0,38	70,34	878.883
Comunicações	631.311	673.487	141.109	496.446	232.632	496.446	0,09	73,71	177.041
Energia	725.499	757.136	92.726	396.052	176.754	396.052	0,07	52,31	361.084
Transporte	3.968.244	5.547.156	685.033	3.651.546	2.099.160	3.651.546	0,67	65,83	1.895.610
Desporto e Lazer	357.891	383.718	71.348	271.419	193.927	271.419	0,05	70,73	112.299
Encargos Especiais	282.483.225	303.374.129	-41.704.241	238.257.825	46.533.034	238.257.243	43,82	78,54	65.116.886
Reserva de Contingência	19.844.519	18.292.543	0	0	0	0	0,00	0,00	18.292.543
TOTAL	608.968.279	646.712.876	5.187.515	543.763.002	130.872.658	543.759.763	100,00	84,08	102.953.113

FONTE: SIAFI - STN/CCONT/GEINC

Continua (1/17)

Continuação

GOVERNO FEDERAL
RELATÓRIO RESUMIDO DA EXECUÇÃO ORÇAMENTÁRIA
DEMONSTRATIVO DA EXECUÇÃO DAS DESPESAS POR FUNÇÃO/SUBFUNÇÃO
ORÇAMENTOS FISCAL E DA SEGURIDADE SOCIAL
JANEIRO A DEZEMBRO DE 2004/BIMESTRE NOVEMBRO-DEZEMBRO

LRF, Art. 52, inciso II, alínea "c" - Anexo II

R\$ milhares

FUNÇÃO/SUBFUNÇÃO	DOTAÇÃO INICIAL	DOTAÇÃO ATUALIZADA (a)	DESPESAS EMPENHADAS		DESPESAS LIQUIDADAS				SALDO (a-e)
			No Bimestre (b)	Até o Bimestre (c)	No Bimestre (d)	Até o Bimestre (e)	% (e/total e)	% (e/a)	
LEGISLATIVA	3.429.522	3.622.955	270.721	3.535.511	1.003.746	3.535.511	0,65	97,59	87.444
Ação Legislativa	2.685.710	2.862.921	188.534	2.833.119	802.119	2.833.119	0,52	98,96	29.802
Controle Externo	369.070	372.533	41.263	368.343	103.233	368.343	0,07	98,88	4.190
Administração Geral	93.044	87.896	15.143	55.996	27.207	55.996	0,01	63,71	31.900
Tecnologia da Informação	49.940	54.698	14.954	48.549	23.028	48.549	0,01	88,76	6.149
Formação de Recursos Humanos	10.575	11.312	-955	4.960	2.137	4.960	0,00	43,85	6.352
Comunicação Social	10.300	11.300	1.982	11.000	8.531	11.000	0,00	97,35	300
Atenção Básica	70.773	78.061	8.628	75.287	16.649	75.287	0,01	96,45	2.774
Alimentação e Nutrição	108.860	112.718	811	111.510	18.583	111.510	0,02	98,93	1.208
Proteção e Benefícios ao Trabalhador	1.839	1.775	-219	1.556	251	1.556	0,00	87,66	219
Ensino Superior	1.000	1.000	69	234	234	234	0,00	23,40	766
Educação Infantil	7.370	7.700	469	7.607	1.732	7.607	0,00	98,79	93
Telecomunicações	2.000	2.000	0	0	0	0	0,00	0,00	2.000
Transferências	18.641	18.641	42	17.350	42	17.350	0,00	93,07	1.291
Outros Encargos Especiais	400	400	0	0	0	0	0,00	0,00	400
JUDICIÁRIA	9.793.107	10.647.497	1.391.672	10.530.935	3.032.233	10.530.935	1,94	98,91	116.562
Ação Judiciária	7.467.403	8.133.708	1.019.997	8.069.829	2.159.693	8.069.829	1,48	99,21	63.879
Administração Geral	1.475.018	1.554.537	262.243	1.521.296	597.090	1.521.296	0,28	97,86	33.241
Tecnologia da Informação	176.654	266.271	65.689	259.371	117.435	259.371	0,05	97,41	6.900
Formação de Recursos Humanos	25.525	24.694	3.897	21.151	9.959	21.151	0,00	85,65	3.543
Previdência do Regime Estatutário	96.460	100.423	3.842	100.302	19.977	100.302	0,02	99,88	121
Atenção Básica	167.744	175.417	20.627	173.556	52.690	173.556	0,03	98,94	1.861
Alimentação e Nutrição	310.534	317.577	12.564	314.609	56.690	314.609	0,06	99,07	2.968
Proteção e Benefícios ao Trabalhador	18.834	14.086	-469	12.516	3.460	12.516	0,00	88,85	1.570
Educação Infantil	43.597	43.407	1.168	41.609	10.456	41.609	0,01	95,86	1.798
Telecomunicações	11.338	17.377	2.114	16.696	4.783	16.696	0,00	96,08	681
ESSENCIAL A JUSTIÇA	1.830.001	2.170.760	458.551	2.126.076	586.822	2.126.076	0,39	97,94	44.684
Defesa do Interesse Público no Processo Judiciário	1.039.172	1.160.054	195.253	1.145.312	269.376	1.145.312	0,21	98,73	14.742
Defesa da Ordem Jurídica	600	600	292	446	292	446	0,00	74,33	154
Representação Judicial e Extrajudicial	21.478	15.480	1.036	10.894	3.778	10.894	0,00	70,37	4.586
Administração Geral	612.744	853.504	242.324	834.255	282.463	834.255	0,15	97,74	19.249
Normatização e Fiscalização	8.734	7.866	4.673	7.848	6.452	7.848	0,00	99,77	18
Tecnologia da Informação	3.722	2.722	710	2.390	1.445	2.390	0,00	87,80	332
Formação de Recursos Humanos	4.459	3.634	487	1.988	908	1.988	0,00	54,71	1.646
Previdência do Regime Estatutário	49.472	38.385	6.967	38.244	7.561	38.244	0,01	99,63	141

FONTE: SIAFI - STN/CONT/GEINC

Continua (2/17)

Continuação

GOVERNO FEDERAL
 RELATÓRIO RESUMIDO DA EXECUÇÃO ORÇAMENTÁRIA
DEMONSTRATIVO DA EXECUÇÃO DAS DESPESAS POR FUNÇÃO/SUBFUNÇÃO
 ORÇAMENTOS FISCAL E DA SEGURIDADE SOCIAL
 JANEIRO A DEZEMBRO DE 2004/BIMESTRE NOVEMBRO-DEZEMBRO

LRF, Art. 52, inciso II, alínea "c" - Anexo II

R\$ milhares

FUNÇÃO/SUBFUNÇÃO	DOTAÇÃO INICIAL	DOTAÇÃO ATUALIZADA (a)	DESPESAS EMPENHADAS		DESPESAS LIQUIDADAS				SALDO (a-e)
			No Bimestre (b)	Até o Bimestre (c)	No Bimestre (d)	Até o Bimestre (e)	% (e/total e)	% (e/a)	
Atenção Básica	16.683	16.603	2.274	16.465	2.716	16.465	0,00	99,17	138
Alimentação e Nutrição	48.485	50.699	4.206	48.742	7.723	48.742	0,01	96,14	1.957
Proteção e Benefícios ao Trabalhador	4.836	3.720	-233	3.150	389	3.150	0,00	84,68	570
Educação Infantil	6.549	5.334	-25	4.903	780	4.903	0,00	91,92	43
Direitos Individuais, Coletivos e Difusos	12.917	12.009	546	11.289	2.862	11.289	0,00	94,00	720
Desenvolvimento Científico	150	150	41	150	77	150	0,00	100,00	0
ADMINISTRAÇÃO	11.823.081	10.314.072	1.672.976	8.936.539	3.406.135	8.936.536	1,64	86,64	1.377.536
Representação Judicial e Extrajudicial	7.773	7.273	2.882	6.916	3.885	6.916	0,00	95,09	357
Planejamento e Orçamento	71.908	56.440	18.227	39.277	25.746	39.277	0,01	69,59	17.163
Administração Geral	3.273.482	3.863.713	676.251	3.490.474	990.666	3.490.474	0,64	90,34	373.239
Administração Financeira	32.492	93.092	8.267	18.642	10.783	18.642	0,00	20,03	74.450
Controle Interno	10.200	10.200	803	6.003	1.982	6.003	0,00	58,85	4.197
Normatização e Fiscalização	114.180	159.154	13.502	110.603	32.685	110.603	0,02	69,49	48.551
Tecnologia da Informação	585.954	969.540	212.835	848.922	292.463	848.919	0,16	87,56	120.621
Ordenamento Territorial	11.105	9.945	5.189	6.419	5.665	6.419	0,00	64,54	3.526
Formação de Recursos Humanos	63.034	66.184	13.085	48.342	18.965	48.342	0,01	73,04	17.842
Administração de Receitas	1.792.066	2.109.912	579.816	2.100.257	648.207	2.100.257	0,39	99,54	9.655
Comunicação Social	162.900	189.880	38.959	166.424	58.179	166.424	0,03	87,65	23.456
Informação e Inteligência	42.820	53.389	10.312	47.475	17.827	47.475	0,01	88,92	5.914
Cooperação Internacional	0	20.021	0	0	0	0	0,00	0,00	20.021
Previdência Complementar	50.080	53.106	3.775	53.020	8.905	53.020	0,01	99,84	86
Atenção Básica	97.772	89.793	4.009	72.706	13.718	72.706	0,01	80,97	17.087
Alimentação e Nutrição	90.212	122.834	22.681	112.163	26.090	112.163	0,02	91,31	10.671
Proteção e Benefícios ao Trabalhador	34.115	32.561	1.913	28.730	4.661	28.730	0,01	88,23	3.831
Ensino Superior	524	524	12	304	64	304	0,00	58,02	220
Educação Infantil	15.523	14.849	-901	10.643	1.899	10.643	0,00	71,67	4.206
Patrimônio Histórico, Artístico e Arqueológico	1.234	1.121	952	1.102	1.007	1.102	0,00	98,31	19
Direitos Individuais, Coletivos e Difusos	1.774	1.774	18	878	290	878	0,00	49,49	896
Desenvolvimento Científico	25.777	25.562	6.587	17.477	7.334	17.477	0,00	68,37	8.085
Difusão do Conhecimento Científico e Tecnológico	13.199	12.999	999	2.996	1.176	2.996	0,00	23,05	10.003
Promoção da Produção Vegetal	8.595	8.595	295	6.075	3.537	6.075	0,00	70,68	2.520
Promoção Industrial	11.753	10.675	4.577	9.799	4.577	9.799	0,00	91,79	876
Promoção Comercial	5.290	5.290	90	360	90	360	0,00	6,81	4.930
Serviços Financeiros	96.599	125.413	16.074	112.200	20.101	112.200	0,02	89,46	13.213
Telecomunicações	54.278	67.695	12.514	61.288	16.882	61.288	0,01	90,54	6.407

FONTE: SIAFI - STN/CCONT/GEINC

Continua (3/17)

Continuação

GOVERNO FEDERAL
RELATÓRIO RESUMIDO DA EXECUÇÃO ORÇAMENTÁRIA
DEMONSTRATIVO DA EXECUÇÃO DAS DESPESAS POR FUNÇÃO/SUBFUNÇÃO
ORÇAMENTOS FISCAL E DA SEGURIDADE SOCIAL
JANEIRO A DEZEMBRO DE 2004/BIMESTRE NOVEMBRO-DEZEMBRO

LRF, Art. 52, inciso II, alínea "c" - Anexo II

R\$ milhares

FUNÇÃO/SUBFUNÇÃO	DOTAÇÃO INICIAL	DOTAÇÃO ATUALIZADA (a)	DESPESAS EMPENHADAS		DESPESAS LIQUIDADAS				SALDO (a-e)
			No Bimestre (b)	Até o Bimestre (c)	No Bimestre (d)	Até o Bimestre (e)	% (e/total e)	% (e/a)	
Transferências	170.062	217.425	46.987	148.377	79.032	148.377	0,03	68,24	69.048
Outros Encargos Especiais	4.978.380	1.915.113	-27.734	1.408.667	1.109.719	1.408.667	0,26	73,56	506.446
DEFESA NACIONAL	11.951.908	13.891.304	1.663.317	13.573.312	4.686.335	13.573.312	2,50	97,71	317.992
Administração Geral	8.328.623	9.203.635	729.831	9.076.614	2.365.469	9.076.614	1,67	98,62	127.021
Normalização e Fiscalização	16.386	21.939	6.785	19.899	11.433	19.899	0,00	90,70	2.040
Tecnologia da Informação	46.420	136.710	11.735	85.294	59.121	85.294	0,02	62,39	51.416
Formação de Recursos Humanos	62.237	76.253	18.420	74.360	36.029	74.360	0,01	97,52	1.893
Defesa Aérea	1.186.718	1.616.641	207.966	1.708.250	994.158	1.708.250	0,31	105,67	-91.609
Defesa Naval	406.352	477.767	180.883	445.516	240.130	445.516	0,08	93,25	32.251
Defesa Terrestre	357.518	497.295	204.469	463.160	299.278	463.160	0,09	93,14	34.135
Informação e Inteligência	2.940	3.140	811	3.024	1.323	3.024	0,00	96,31	116
Cooperação Internacional	748	173.165	15.005	161.990	74.776	161.990	0,03	93,55	11.175
Assistência Comunitária	30.003	36.003	7.647	21.929	9.873	21.929	0,00	60,91	14.074
Atenção Básica	23.795	23.035	2.121	22.744	8.397	22.744	0,00	98,74	291
Assistência Hospitalar e Ambulatorial	556.825	562.275	129.116	556.027	230.099	556.027	0,10	98,89	6.248
Suporte Profilático e Terapêutico	3.704	3.704	267	3.589	1.320	3.589	0,00	96,90	115
Alimentação e Nutrição	316.479	412.467	38.058	408.827	102.515	408.827	0,08	99,12	3.640
Proteção e Benefícios ao Trabalhador	84.150	87.059	-185	86.749	3.607	86.749	0,02	99,64	310
Ensino Fundamental	1.744	1.744	297	1.744	598	1.744	0,00	100,00	0
Ensino Médio	1.448	2.048	1.012	2.048	1.284	2.048	0,00	100,00	0
Ensino Superior	4.308	4.308	1.692	4.307	2.660	4.307	0,00	99,98	1
Educação Infantil	48.131	48.131	143	48.063	10.275	48.063	0,01	99,86	68
Patrimônio Histórico, Artístico e Arqueológico	1.841	1.841	377	1.841	667	1.841	0,00	100,00	0
Infra-Estrutura Urbana	45.811	45.811	11.686	23.084	15.281	23.084	0,00	50,39	22.727
Habitação Urbana	12.600	12.600	4.945	12.600	8.626	12.600	0,00	100,00	0
Meteorologia	390	390	118	380	193	380	0,00	97,44	10
Desenvolvimento Científico	32.337	47.000	10.949	36.554	16.257	36.554	0,01	77,77	10.446
Desenvolvimento Tecnológico e Engenharia	100.852	135.153	47.680	134.327	86.438	134.327	0,02	99,39	826
Colonização	37.636	48.136	-784	10.674	9.912	10.674	0,00	22,17	37.462
Promoção Industrial	700	700	82	700	299	700	0,00	100,00	0
Produção Industrial	500	500	72	500	199	500	0,00	100,00	0
Telecomunicações	15.148	15.148	2.912	15.098	11.512	15.098	0,00	99,67	50
Energia Elétrica	125	125	115	125	115	125	0,00	100,00	0
Transporte Aéreo	197.245	168.802	26.508	116.236	79.120	116.236	0,02	68,86	52.566
Transporte Rodoviário	549	549	0	549	0	549	0,00	100,00	0

FONTE: SIAFI - STN/CCONT/GEINC

Continua (4/17)

Continuação

GOVERNO FEDERAL
 RELATÓRIO RESUMIDO DA EXECUÇÃO ORÇAMENTÁRIA
DEMONSTRATIVO DA EXECUÇÃO DAS DESPESAS POR FUNÇÃO/SUBFUNÇÃO
 ORÇAMENTOS FISCAL E DA SEGURIDADE SOCIAL
 JANEIRO A DEZEMBRO DE 2004/BIMESTRE NOVEMBRO-DEZEMBRO

LRF, Art. 52, inciso II, alínea "c" - Anexo II

R\$ milhares

FUNÇÃO/SUBFUNÇÃO	DOTAÇÃO INICIAL	DOTAÇÃO ATUALIZADA (a)	DESPESAS EMPENHADAS		DESPESAS LIQUIDADAS				SALDO (a-e)
			No Bimestre (b)	Até o Bimestre (c)	No Bimestre (d)	Até o Bimestre (e)	% (e/total e)	% (e/a)	
Transporte Hidroviário	3.346	3.346	751	3.335	1.106	3.335	0,00	99,67	11
Transferências	16.128	16.134	167	15.631	833	15.631	0,00	96,88	503
Outros Encargos Especiais	8.171	7.750	1.666	7.544	3.432	7.544	0,00	97,34	206
SEGURANÇA PÚBLICA	2.722.408	3.213.148	516.821	2.767.856	1.112.897	2.767.856	0,51	86,14	445.292
Administração Geral	1.728.347	2.030.332	322.910	1.992.509	625.764	1.992.509	0,37	98,14	37.823
Normalização e Fiscalização	1.500	0	0	0	0	0	0,00	0,00	0
Tecnologia da Informação	49.000	70.545	20.013	45.289	34.791	45.289	0,01	64,20	25.256
Formação de Recursos Humanos	92.772	58.652	5.227	53.015	22.603	53.015	0,01	90,39	5.637
Comunicação Social	900	900	191	708	418	708	0,00	78,67	192
Policiamento	441.565	517.176	115.040	421.441	281.915	421.441	0,08	81,49	95.735
Defesa Civil	33.884	131.556	28.633	91.640	71.210	91.640	0,02	69,66	39.916
Informação e Inteligência	21.228	44.914	17.260	42.371	23.071	42.371	0,01	94,34	2.543
Cooperação Internacional	200	200	39	47	45	47	0,00	23,50	153
Atenção Básica	33.086	31.069	-696	25.008	6.268	25.008	0,00	80,49	6.061
Alimentação e Nutrição	25.616	32.507	5.169	30.784	5.874	30.784	0,01	94,70	1.723
Proteção e Benefícios ao Trabalhador	11.186	10.786	-780	8.731	1.383	8.731	0,00	80,95	2.055
Educação Infantil	9.185	9.185	-2.288	4.876	712	4.876	0,00	53,09	4.309
Direitos Individuais, Coletivos e Difusos	80	80	5	69	69	69	0,00	86,25	11
Desenvolvimento Tecnológico e Engenharia	4.963	6.159	530	1.550	895	1.550	0,00	25,17	4.609
Telecomunicações	3.437	3.437	1.753	3.172	2.457	3.172	0,00	92,29	265
Transferências	1.678	1.678	0	1.600	0	1.600	0,00	95,35	78
Outros Encargos Especiais	126.903	127.094	3.815	45.046	35.422	45.046	0,01	35,44	82.048
Reserva de Contingência	136.878	136.878	0	0	0	0	0,00	0,00	136.878
RELAÇÕES EXTERIORES	1.157.843	1.728.494	341.302	1.311.768	422.147	1.311.768	0,24	75,89	416.726
Administração Geral	420.764	575.833	84.481	525.038	102.299	525.038	0,10	91,18	50.795
Tecnologia da Informação	1.200	1.200	437	1.054	480	1.054	0,00	87,83	146
Formação de Recursos Humanos	3.853	3.853	1.535	3.608	1.829	3.608	0,00	93,64	245
Relações Diplomáticas	467.077	561.160	47.432	458.476	94.159	458.476	0,08	81,70	102.684
Cooperação Internacional	15.000	14.829	2.488	14.324	2.719	14.324	0,00	96,59	505
Atenção Básica	57.720	54.025	-2.113	50.039	11.364	50.039	0,01	92,62	3.986
Alimentação e Nutrição	2.610	2.610	0	2.610	170	2.610	0,00	100,00	0
Proteção e Benefícios ao Trabalhador	1.306	1.306	-18	1.238	333	1.238	0,00	94,79	68
Educação Infantil	292	292	1	213	43	213	0,00	72,95	79
Difusão Cultural	23.000	26.106	7.213	22.226	8.314	22.226	0,00	85,14	3.880
Difusão do Conhecimento Científico e Tecnológico	3.571	2.542	416	2.074	966	2.074	0,00	81,59	468

FONTE: SIAFI - STN/CCONT/GEINC

Continua (5/17)

Continuação

GOVERNO FEDERAL
 RELATÓRIO RESUMIDO DA EXECUÇÃO ORÇAMENTÁRIA
DEMONSTRATIVO DA EXECUÇÃO DAS DESPESAS POR FUNÇÃO/SUBFUNÇÃO
 ORÇAMENTOS FISCAL E DA SEGURIDADE SOCIAL
 JANEIRO A DEZEMBRO DE 2004/BIMESTRE NOVEMBRO-DEZEMBRO

LRF, Art. 52, inciso II, alínea "c" - Anexo II

R\$ milhares

FUNÇÃO/SUBFUNÇÃO	DOTAÇÃO INICIAL	DOTAÇÃO ATUALIZADA (a)	DESPESAS EMPENHADAS		DESPESAS LIQUIDADAS				SALDO (a-e)
			No Bimestre (b)	Até o Bimestre (c)	No Bimestre (d)	Até o Bimestre (e)	% (e/total e)	% (e/a)	
Promoção Comercial	10.450	11.250	3.270	10.299	3.311	10.299	0,00	91,55	951
Transferências	151.000	473.488	196.160	220.569	196.160	220.569	0,04	46,58	252.919
ASSISTÊNCIA SOCIAL	13.171.488	14.337.483	2.506.091	13.863.358	2.978.385	13.863.298	2,55	96,69	474.185
Planejamento e Orçamento	9.519	9.119	8.402	8.468	8.412	8.468	0,00	92,86	651
Administração Geral	48.696	47.146	10.533	42.115	20.577	42.115	0,01	89,33	5.031
Administração Financeira	14.625	14.625	14.625	14.625	14.625	14.625	0,00	100,00	0
Normatização e Fiscalização	2.000	100	100	100	100	100	0,00	100,00	0
Tecnologia da Informação	21.924	23.552	14.290	22.252	17.272	22.252	0,00	94,48	1.300
Formação de Recursos Humanos	19.371	16.971	9.416	16.784	12.005	16.784	0,00	98,90	187
Comunicação Social	9.269	9.269	6.000	9.008	9.008	9.008	0,00	97,18	261
Assistência ao Idoso	53.923	57.152	11.249	51.210	25.318	51.210	0,01	89,60	5.942
Assistência ao Portador de Deficiência	114.894	125.069	22.243	101.404	40.366	101.404	0,02	81,08	23.665
Assistência a Criança e ao Adolescente	441.245	597.458	73.542	570.783	193.145	570.783	0,10	95,54	26.675
Assistência Comunitária	598.119	511.031	52.618	438.674	217.416	438.614	0,08	85,83	72.417
Atenção Básica	476	76	0	16	16	16	0,00	21,05	60
Alimentação e Nutrição	601	503	156	472	245	472	0,00	93,84	31
Proteção e Benefícios ao Trabalhador	466	136	-69	67	27	67	0,00	49,26	69
Educação Infantil	296	15	0	14	5	14	0,00	93,33	1
Desenvolvimento Científico	285	285	0	0	0	0	0,00	0,00	285
Desenvolvimento Tecnológico e Engenharia	1.000	1.000	1.000	1.000	1.000	1.000	0,00	100,00	0
Abastecimento	149.940	179.940	50.272	178.820	80.917	178.820	0,03	99,38	1.120
Transferências	11.669.591	12.712.988	2.217.732	12.377.649	2.308.607	12.377.649	2,28	97,36	335.339
Outros Encargos Especiais	15.248	31.048	13.982	29.897	29.324	29.897	0,01	96,29	1.151
PREVIDÊNCIA SOCIAL	160.707.742	166.403.725	25.380.067	165.509.440	39.098.219	165.509.440	30,44	99,46	894.285
Representação Judicial e Extrajudicial	8.000	13.800	1	7.886	243	7.886	0,00	57,14	5.914
Planejamento e Orçamento	2.192	2.013	510	1.478	534	1.478	0,00	73,42	535
Administração Geral	1.734.070	2.102.841	515.720	1.967.619	547.380	1.967.619	0,36	93,57	135.222
Administração Financeira	38.206	76.412	0	0	0	0	0,00	0,00	76.412
Normatização e Fiscalização	33.476	33.116	-106	29.131	6.460	29.131	0,01	87,97	3.985
Tecnologia da Informação	387.496	419.496	73.034	369.305	124.995	369.305	0,07	88,04	50.191
Formação de Recursos Humanos	23.053	21.257	3.369	19.110	8.317	19.110	0,00	89,90	2.147
Administração de Receitas	10.365	9.865	858	8.465	2.801	8.465	0,00	85,81	1.400
Comunicação Social	5.200	5.200	8	5.121	1.380	5.121	0,00	98,48	79
Previdência Básica	108.805.350	110.593.689	18.628.947	110.170.606	26.730.909	110.170.606	20,26	99,62	423.083
Previdência do Regime Estatutário	35.447.305	38.750.063	3.675.446	38.527.985	8.312.211	38.527.985	7,09	99,43	222.078

FONTE: SIAFI - STN/CCONT/GEINC

Continua (6/17)

Continuação

GOVERNO FEDERAL
RELATÓRIO RESUMIDO DA EXECUÇÃO ORÇAMENTÁRIA
DEMONSTRATIVO DA EXECUÇÃO DAS DESPESAS POR FUNÇÃO/SUBFUNÇÃO
ORÇAMENTOS FISCAL E DA SEGURIDADE SOCIAL
JANEIRO A DEZEMBRO DE 2004/BIMESTRE NOVEMBRO-DEZEMBRO

LRF, Art. 52, inciso II, alínea "c" - Anexo II

R\$ milhares

FUNÇÃO/SUBFUNÇÃO	DOTAÇÃO INICIAL	DOTAÇÃO ATUALIZADA (a)	DESPESAS EMPENHADAS		DESPESAS LIQUIDADAS				SALDO (a-e)
			No Bimestre (b)	Até o Bimestre (c)	No Bimestre (d)	Até o Bimestre (e)	% (e/total e)	% (e/a)	
Previdência Complementar	2.157	1.941	242	497	342	497	0,00	25,61	1.444
Previdência Especial	866.787	894.105	196.942	887.623	211.397	887.623	0,16	99,28	6.482
Atenção Básica	111.423	97.523	-7.958	87.568	12.164	87.568	0,02	89,79	9.955
Alimentação e Nutrição	44.424	62.666	9.281	62.028	9.441	62.028	0,01	98,98	638
Proteção e Benefícios ao Trabalhador	28.387	30.887	2.812	30.594	5.087	30.594	0,01	99,05	293
Educação Infantil	9.785	5.124	-245	4.851	770	4.851	0,00	94,67	273
Desenvolvimento Científico	1.081	1.081	137	361	293	361	0,00	33,40	720
Normalização e Qualidade	21.625	19.525	461	17.253	3.349	17.253	0,00	88,36	2.272
Transferências	13.127.360	13.263.121	2.280.608	13.311.959	3.120.146	13.311.959	2,45	100,37	-48.838
SAÚDE	33.099.625	34.414.624	4.663.587	32.972.885	8.776.442	32.972.885	6,06	95,81	1.441.739
Planejamento e Orcamento	3.932	3.932	1.169	3.932	2.495	3.932	0,00	100,00	0
Administração Geral	3.277.970	3.693.963	777.335	3.634.219	1.047.511	3.634.219	0,67	98,38	59.744
Controle Interno	5.120	5.570	394	4.754	858	4.754	0,00	85,35	816
Normatização e Fiscalização	18.200	18.200	1.302	17.782	4.335	17.782	0,00	97,70	418
Tecnologia da Informação	115.306	107.326	7.495	68.995	26.002	68.995	0,01	64,29	38.331
Formação de Recursos Humanos	229.780	208.354	32.068	193.181	111.184	193.181	0,04	92,72	15.173
Comunicação Social	101.200	99.100	16.916	97.052	39.269	97.052	0,02	97,93	2.048
Informação e Inteligência	128.982	114.232	31.526	70.711	57.110	70.711	0,01	61,90	43.521
Cooperação Internacional	2.000	1.000	1.000	1.000	1.000	1.000	0,00	100,00	0
Previdência Complementar	4.897	4.897	0	4.897	1.203	4.897	0,00	100,00	0
Atenção Básica	453.588	507.872	102.599	496.372	219.311	496.372	0,09	97,74	11.500
Assistência Hospitalar e Ambulatorial	1.334.404	1.426.131	268.385	1.372.175	353.238	1.372.175	0,25	96,22	53.956
Suporte Profilático e Terapêutico	2.182.565	2.602.293	456.614	2.396.022	937.780	2.396.022	0,44	92,07	206.271
Vigilância Sanitária	104.490	111.374	46.376	107.356	56.284	107.356	0,02	96,39	4.018
Vigilância Epidemiológica	1.039.878	1.043.933	138.665	987.748	288.324	987.748	0,18	94,62	56.185
Alimentação e Nutrição	105.650	144.870	29.610	139.589	30.958	139.589	0,03	96,35	5.281
Proteção e Benefícios ao Trabalhador	59.550	61.650	4.936	60.850	10.427	60.850	0,01	98,70	800
Educação Infantil	17.600	14.790	185	12.716	2.482	12.716	0,00	85,98	2.074
Educação de Jovens e Adultos	2.000	2.000	0	2.000	0	2.000	0,00	100,00	0
Direitos Individuais, Coletivos e Difusos	21.411	21.411	5.882	19.211	12.373	19.211	0,00	89,72	2.200
Assistência aos Povos Indígenas	3.950	3.555	667	2.943	971	2.943	0,00	82,78	612
Saneamento Básico Rural	95.208	89.326	26.560	64.805	58.353	64.805	0,01	72,55	24.521
Saneamento Básico Urbano	501.145	444.574	61.939	282.464	266.252	282.464	0,05	63,54	162.110
Desenvolvimento Científico	181.385	181.235	52.881	177.715	83.656	177.715	0,03	98,06	3.520
Desenvolvimento Tecnológico e Engenharia	63.000	63.000	15.084	58.999	17.259	58.999	0,01	93,65	4.001

FONTE: SIAFI - STN/CONT/GEINC

Continua (7/17)

Continuação

GOVERNO FEDERAL
RELATÓRIO RESUMIDO DA EXECUÇÃO ORÇAMENTÁRIA
DEMONSTRATIVO DA EXECUÇÃO DAS DESPESAS POR FUNÇÃO/SUBFUNÇÃO
ORÇAMENTOS FISCAL E DA SEGURIDADE SOCIAL
JANEIRO A DEZEMBRO DE 2004/BIMESTRE NOVEMBRO-DEZEMBRO

LRF, Art. 52, inciso II, alínea "c" - Anexo II

R\$ milhares

FUNÇÃO/SUBFUNÇÃO	DOTAÇÃO INICIAL	DOTAÇÃO ATUALIZADA (a)	DESPESAS EMPENHADAS		DESPESAS LIQUIDADAS				SALDO (a-e)
			No Bimestre (b)	Até o Bimestre (c)	No Bimestre (d)	Até o Bimestre (e)	% (e/total e)	% (e/a)	
Difusão do Conhecimento Científico e Tecnológico	32.180	30.880	4.731	26.725	8.358	26.725	0,00	86,54	4.155
Transferências	4.190.950	4.255.984	578.219	4.115.307	807.753	4.115.307	0,76	96,69	140.677
Outros Encargos Especiais	18.823.284	19.153.172	2.001.049	18.553.365	4.331.696	18.553.365	3,41	96,87	599.807
T TRABALHO	10.459.941	11.297.048	476.089	10.706.739	1.967.384	10.706.740	1,97	94,77	590.308
Administração Geral	678.773	804.494	127.749	765.695	240.867	765.695	0,14	95,18	38.799
Administração Financeira	154.224	152.050	-4.574	101.395	50.601	101.396	0,02	66,69	50.654
Normatização e Fiscalização	17.435	20.776	2.255	17.191	3.581	17.191	0,00	82,74	3.585
Tecnologia da Informação	44.707	71.412	5.716	37.857	12.244	37.857	0,01	53,01	33.555
Formação de Recursos Humanos	5.185	2.912	504	1.673	913	1.673	0,00	57,45	1.239
Comunicação Social	5.155	5.297	-317	3.830	2.477	3.830	0,00	72,31	1.467
Cooperação Internacional	7.371	5.771	-74	863	291	863	0,00	14,95	4.908
Atenção Básica	13.948	12.648	-104	12.485	3.192	12.485	0,00	98,71	163
Alimentação e Nutrição	7.786	11.362	-7	11.254	1.615	11.254	0,00	99,05	108
Proteção e Benefícios ao Trabalhador	28.178	34.422	1.285	29.000	5.344	29.000	0,01	84,25	5.422
Relações de Trabalho	8.150	10.230	347	5.421	2.134	5.421	0,00	52,99	4.809
Empregabilidade	253.919	293.777	60.266	216.465	111.337	216.465	0,04	73,68	77.312
Fomento ao Trabalho	25.041	26.041	3.153	14.423	5.949	14.423	0,00	55,39	11.618
Ensino Profissional	50	50	0	0	0	0	0,00	0,00	50
Educação Infantil	1.542	1.542	-451	1.089	176	1.089	0,00	70,62	453
Direitos Individuais, Coletivos e Difusos	300	300	-28	2	-28	2	0,00	0,67	298
Desenvolvimento Científico	6.538	7.448	1.028	7.217	1.671	7.217	0,00	96,90	231
Difusão do Conhecimento Científico e Tecnológico	824	891	203	845	409	845	0,00	94,84	46
Normalização e Qualidade	413	561	150	447	215	447	0,00	79,68	114
Transferências	9.105.209	9.769.526	276.817	9.475.023	1.519.963	9.475.023	1,74	96,99	294.503
Outros Encargos Especiais	95.193	65.538	2.171	4.564	4.433	4.564	0,00	6,96	60.974
EDUCAÇÃO	13.851.756	15.514.269	2.013.344	14.532.927	5.130.121	14.532.927	2,67	93,67	981.342
Planejamento e Orçamento	9.500	8.299	3.013	6.111	3.478	6.111	0,00	73,64	2.188
Administração Geral	214.185	236.378	42.296	227.833	81.043	227.833	0,04	96,39	8.545
Administração Financeira	42.500	42.500	0	37.569	37.569	37.569	0,01	88,40	4.931
Tecnologia da Informação	117.465	103.225	51.877	102.965	77.522	102.965	0,02	99,75	260
Formação de Recursos Humanos	84.169	81.682	15.135	73.355	39.390	73.355	0,01	89,81	8.327
Administração de Receitas	2.000	2.000	104	532	143	532	0,00	26,60	1.468
Comunicação Social	22.136	18.827	6.419	16.163	8.332	16.163	0,00	85,85	2.664
Cooperação Internacional	11.404	11.242	121	11.242	211	11.242	0,00	100,00	0
Assistência a Criança e ao Adolescente	436	435	349	349	349	349	0,00	80,23	86

FONTE: SIAFI - STN/CCONT/GEINC

Continua (8/17)

Continuação

GOVERNO FEDERAL
 RELATÓRIO RESUMIDO DA EXECUÇÃO ORÇAMENTÁRIA
DEMONSTRATIVO DA EXECUÇÃO DAS DESPESAS POR FUNÇÃO/SUBFUNÇÃO
 ORÇAMENTOS FISCAL E DA SEGURIDADE SOCIAL
 JANEIRO A DEZEMBRO DE 2004/BIMESTRE NOVEMBRO-DEZEMBRO

LRF, Art. 52, inciso II, alínea "c" - Anexo II

R\$ milhares

FUNÇÃO/SUBFUNÇÃO	DOTAÇÃO INICIAL	DOTAÇÃO ATUALIZADA (a)	DESPESAS EMPENHADAS		DESPESAS LIQUIDADAS				SALDO (a-e)
			No Bimestre (b)	Até o Bimestre (c)	No Bimestre (d)	Até o Bimestre (e)	% (e/total e)	% (e/a)	
Atenção Básica	32.482	12.874	275	10.301	1.959	10.301	0,00	80,01	2.573
Assistência Hospitalar e Ambulatorial	322.859	357.248	19.191	338.083	76.362	338.083	0,06	94,64	19.165
Suporte Profilático e Terapêutico	5.200	5.200	0	0	0	0	0,00	0,00	5.200
Alimentação e Nutrição	218.981	240.797	10.688	240.467	42.202	240.467	0,04	99,86	330
Proteção e Benefícios ao Trabalhador	91.442	94.274	5.725	92.640	16.245	92.640	0,02	98,27	1.634
Ensino Fundamental	896.159	861.184	19.320	670.267	592.833	670.267	0,12	77,83	190.917
Ensino Médio	196.918	206.632	12.495	193.631	97.867	193.631	0,04	93,71	13.001
Ensino Profissional	775.462	872.693	128.252	823.297	288.079	823.297	0,15	94,34	49.396
Ensino Superior	6.369.938	7.363.045	991.640	7.178.444	1.956.849	7.178.444	1,32	97,49	184.601
Educação Infantil	45.129	29.955	-3.426	26.425	7.241	26.425	0,00	88,22	3.530
Educação de Jovens e Adultos	16.400	9.100	3.507	7.465	4.770	7.465	0,00	82,03	1.635
Educação Especial	40.793	43.481	10.075	41.139	17.802	41.139	0,01	94,61	2.342
Patrimônio Histórico, Artístico e Arqueológico	434	434	170	292	203	292	0,00	67,28	142
Difusão Cultural	1.293	1.293	715	1.173	797	1.173	0,00	90,72	120
Desenvolvimento Científico	23.042	26.596	7.972	22.902	13.539	22.902	0,00	86,11	3.694
Desenvolvimento Tecnológico e Engenharia	1.081	111	64	84	68	84	0,00	75,68	27
Difusão do Conhecimento Científico e Tecnológico	20.580	14.870	5.620	13.266	11.207	13.266	0,00	89,21	1.604
Transferências	1.204.762	1.198.662	70.942	1.183.518	249.086	1.183.518	0,22	98,74	15.144
Outros Encargos Especiais	3.085.006	3.671.232	610.805	3.213.414	1.504.975	3.213.414	0,59	87,53	457.818
CULTURA	417.127	434.044	91.528	323.921	164.197	323.921	0,06	74,63	110.123
Administração Geral	127.895	138.550	11.680	134.470	39.873	134.470	0,02	97,06	4.080
Normatização e Fiscalização	1.236	1.236	441	1.197	585	1.197	0,00	96,84	39
Tecnologia da Informação	3.129	2.359	452	1.877	1.240	1.877	0,00	79,57	482
Formação de Recursos Humanos	6.974	6.704	3.565	5.212	4.077	5.212	0,00	77,74	1.492
Comunicação Social	200	200	-32	168	168	168	0,00	84,00	32
Atenção Básica	6.447	6.447	-627	5.821	2.102	5.821	0,00	90,29	626
Alimentação e Nutrição	3.006	4.061	966	4.012	1.021	4.012	0,00	98,79	49
Proteção e Benefícios ao Trabalhador	3.594	3.400	-177	3.168	294	3.168	0,00	93,18	232
Educação Infantil	454	408	-107	297	48	297	0,00	72,79	111
Patrimônio Histórico, Artístico e Arqueológico	99.265	99.998	29.692	66.613	49.634	66.613	0,01	66,61	33.385
Difusão Cultural	163.914	169.724	45.624	100.425	65.091	100.425	0,02	59,17	69.299
Direitos Individuais, Coletivos e Difusos	284	210	0	70	10	70	0,00	33,33	140
Transferências	729	747	51	591	54	591	0,00	79,12	156
DIREITOS DA CIDADANIA	598.404	662.240	121.015	550.342	265.262	550.342	0,10	83,10	111.898
Defesa do Interesse Público no Processo Judiciário	1.000	1.000	28	245	241	245	0,00	24,50	755

FONTE: SIAFI - STN/CCONT/GEINC

Continua (9/17)

Continuação

GOVERNO FEDERAL
 RELATÓRIO RESUMIDO DA EXECUÇÃO ORÇAMENTÁRIA
DEMONSTRATIVO DA EXECUÇÃO DAS DESPESAS POR FUNÇÃO/SUBFUNÇÃO
 ORÇAMENTOS FISCAL E DA SEGURIDADE SOCIAL
 JANEIRO A DEZEMBRO DE 2004/BIMESTRE NOVEMBRO-DEZEMBRO

LRF, Art. 52, inciso II, alínea "c" - Anexo II

R\$ milhares

FUNÇÃO/SUBFUNÇÃO	DOTAÇÃO INICIAL	DOTAÇÃO ATUALIZADA (a)	DESPESAS EMPENHADAS		DESPESAS LIQUIDADAS				SALDO (a-e)
			No Bimestre (b)	Até o Bimestre (c)	No Bimestre (d)	Até o Bimestre (e)	% (e/total e)	% (e/a)	
Planejamento e Orçamento	2.750	2.750	680	1.950	730	1.950	0,00	70,91	800
Administração Geral	214.335	251.492	31.257	238.138	79.413	238.138	0,04	94,69	13.354
Normatização e Fiscalização	6.080	13.480	5.521	10.496	6.340	10.496	0,00	77,86	2.984
Tecnologia da Informação	1.835	1.803	208	414	316	414	0,00	22,96	1.389
Formação de Recursos Humanos	14.506	16.808	3.174	9.240	4.604	9.240	0,00	54,97	7.568
Comunicação Social	4.006	3.706	654	1.443	1.261	1.443	0,00	38,94	2.263
Assistência a Criança e ao Adolescente	1.580	1.580	431	979	900	979	0,00	61,96	601
Assistência Comunitária	3.000	3.000	949	2.175	949	2.175	0,00	72,50	825
Atenção Básica	6.643	6.202	-698	5.189	1.551	5.189	0,00	83,67	1.013
Alimentação e Nutrição	4.851	5.780	886	5.737	1.385	5.737	0,00	99,26	43
Proteção e Benefícios ao Trabalhador	1.446	1.446	-34	1.397	493	1.397	0,00	96,61	49
Educação Infantil	1.114	1.031	-267	846	254	846	0,00	82,06	185
Custódia e Reintegração Social	187.010	157.857	40.700	143.850	98.558	143.850	0,03	91,13	14.007
Direitos Individuais, Coletivos e Difusos	12.218	11.538	2.558	8.153	5.090	8.153	0,00	70,66	3.385
Assistência aos Povos Indígenas	62.662	73.462	21.574	60.527	30.493	60.527	0,01	82,39	12.935
Preservação e Conservação Ambiental	250	250	54	205	101	205	0,00	82,00	45
Desenvolvimento Científico	630	830	319	635	328	635	0,00	76,51	195
Transferências	18.221	38.016	4.159	14.658	8.188	14.658	0,00	38,56	23.358
Outros Encargos Especiais	54.267	70.209	8.862	44.065	24.067	44.065	0,01	62,76	26.144
URBANISMO	1.247.323	1.668.811	335.421	1.192.708	698.578	1.192.708	0,22	71,47	476.103
Planejamento e Orçamento	1.110	1.029	357	666	582	666	0,00	64,72	363
Administração Geral	47.744	51.998	4.999	44.800	13.204	44.800	0,01	86,16	7.198
Normatização e Fiscalização	600	600	154	471	303	471	0,00	78,50	129
Tecnologia da Informação	43.931	43.906	93	41.142	9.888	41.142	0,01	93,70	2.764
Formação de Recursos Humanos	2.385	1.258	305	738	384	738	0,00	58,66	520
Comunicação Social	4.358	23.540	344	3.324	2.557	3.324	0,00	14,12	20.216
Previdência Complementar	6.096	4.145	-306	3.839	786	3.839	0,00	92,62	306
Atenção Básica	7.529	8.038	616	7.764	1.714	7.764	0,00	96,59	274
Alimentação e Nutrição	15.504	17.810	2.003	17.259	2.936	17.259	0,00	96,91	551
Proteção e Benefícios ao Trabalhador	2.631	2.369	24	2.042	397	2.042	0,00	86,20	327
Educação Infantil	1.096	1.057	-114	918	147	918	0,00	86,85	139
Infra-Estrutura Urbana	84.312	126.612	4.405	16.402	11.402	16.402	0,00	12,95	110.210
Serviços Urbanos	7.284	7.284	742	3.518	866	3.518	0,00	48,30	3.766
Transportes Coletivos Urbanos	439.804	516.476	92.903	481.779	158.337	481.779	0,09	93,28	34.697
Desenvolvimento Científico	308	277	12	12	12	12	0,00	4,33	265

FONTE: SIAFI - STN/CCONT/GEINC

Continua (10/17)

Continuação

GOVERNO FEDERAL
 RELATÓRIO RESUMIDO DA EXECUÇÃO ORÇAMENTÁRIA
DEMONSTRATIVO DA EXECUÇÃO DAS DESPESAS POR FUNÇÃO/SUBFUNÇÃO
 ORÇAMENTOS FISCAL E DA SEGURIDADE SOCIAL
 JANEIRO A DEZEMBRO DE 2004/BIMESTRE NOVEMBRO-DEZEMBRO

LRF, Art. 52, inciso II, alínea "c" - Anexo II

R\$ milhares

FUNÇÃO/SUBFUNÇÃO	DOTAÇÃO INICIAL	DOTAÇÃO ATUALIZADA (a)	DESPESAS EMPENHADAS		DESPESAS LIQUIDADAS				SALDO (a-e)
			No Bimestre (b)	Até o Bimestre (c)	No Bimestre (d)	Até o Bimestre (e)	% (e/total e)	% (e/a)	
Outros Encargos Especiais	582.631	862.412	228.884	568.034	495.063	568.034	0,10	65,87	294.378
HABITAÇÃO	527.432	788.744	177.261	489.399	327.227	489.399	0,09	62,05	299.345
Administração Geral	660	525	-104	301	187	301	0,00	57,33	224
Tecnologia da Informação	100	100	0	68	68	68	0,00	68,00	32
Normalização e Qualidade	40	40	0	25	25	25	0,00	62,50	15
Outros Encargos Especiais	526.632	788.079	177.365	489.005	326.947	489.005	0,09	62,05	299.074
SANEAMENTO	184.991	193.423	27.202	76.550	70.410	76.550	0,01	39,58	116.873
Saneamento Básico Rural	5.506	5.506	3.780	4.117	4.009	4.117	0,00	74,77	1.389
Saneamento Básico Urbano	18.872	17.172	4.171	11.417	7.449	11.417	0,00	66,49	5.755
Outros Encargos Especiais	160.613	170.745	19.251	61.016	58.952	61.016	0,01	35,74	109.729
GESTÃO AMBIENTAL	1.297.409	1.562.535	335.840	1.193.452	523.037	1.193.444	0,22	76,38	369.091
Planejamento e Orçamento	12.768	11.921	694	5.692	1.349	5.692	0,00	47,75	6.229
Administração Geral	454.538	661.660	151.540	629.349	192.845	629.349	0,12	95,12	32.311
Normatização e Fiscalização	11.059	39.400	13.259	33.656	19.264	33.656	0,01	85,42	5.744
Tecnologia da Informação	5.510	9.578	2.616	7.221	4.463	7.221	0,00	75,39	2.357
Ordenamento Territorial	350	339	150	333	150	333	0,00	98,23	6
Formação de Recursos Humanos	9.555	10.728	2.162	6.260	2.967	6.260	0,00	58,35	4.468
Comunicação Social	1.250	1.150	337	454	337	454	0,00	39,48	696
Assistência Comunitária	40	40	0	0	0	0	0,00	0,00	40
Atenção Básica	11.236	11.319	-2.037	9.199	2.255	9.199	0,00	81,27	2.120
Alimentação e Nutrição	8.839	10.514	58	8.920	111	8.920	0,00	84,84	1.594
Proteção e Benefícios ao Trabalhador	1.861	1.923	-338	1.476	330	1.476	0,00	76,76	447
Educação Infantil	1.506	1.537	-283	1.196	225	1.196	0,00	77,81	341
Patrimônio Histórico, Artístico e Arqueológico	530	415	345	401	401	401	0,00	96,63	14
Difusão Cultural	0	928	0	0	0	0	0,00	0,00	928
Saneamento Básico Urbano	2.160	1.399	0	0	0	0	0,00	0,00	1.399
Preservação e Conservação Ambiental	139.272	157.671	35.001	86.575	58.583	86.567	0,02	54,90	71.104
Controle Ambiental	28.494	45.725	15.542	35.482	21.079	35.482	0,01	77,60	10.243
Recuperação de Áreas Degradadas	15.128	14.185	2.042	13.198	9.085	13.198	0,00	93,04	987
Recursos Hídricos	510.347	495.324	107.538	307.567	178.015	307.567	0,06	62,09	187.757
Desenvolvimento Científico	406	406	71	377	124	377	0,00	92,86	29
Desenvolvimento Tecnológico e Engenharia	570	530	287	527	324	527	0,00	99,43	3
Difusão do Conhecimento Científico e Tecnológico	4.676	4.444	2.118	3.542	2.785	3.542	0,00	79,70	902
Promoção da Produção Vegetal	850	538	135	523	523	523	0,00	97,21	15
Extensão Rural	3.097	1.389	107	194	107	194	0,00	13,97	1.195

FONTE: SIAFI - STN/CCONT/GEINC

Continua (11/17)

Continuação

GOVERNO FEDERAL
RELATÓRIO RESUMIDO DA EXECUÇÃO ORÇAMENTÁRIA
DEMONSTRATIVO DA EXECUÇÃO DAS DESPESAS POR FUNÇÃO/SUBFUNÇÃO
ORÇAMENTOS FISCAL E DA SEGURIDADE SOCIAL
JANEIRO A DEZEMBRO DE 2004/BIMESTRE NOVEMBRO-DEZEMBRO

LRF, Art. 52, inciso II, alínea "c" - Anexo II

R\$ milhares

FUNÇÃO/SUBFUNÇÃO	DOTAÇÃO INICIAL	DOTAÇÃO ATUALIZADA (a)	DESPESAS EMPENHADAS		DESPESAS LIQUIDADAS				SALDO (a-e)
			No Bimestre (b)	Até o Bimestre (c)	No Bimestre (d)	Até o Bimestre (e)	% (e/total e)	% (e/a)	
Transferências	1.447	2.322	200	1.157	368	1.157	0,00	49,83	1.165
Outros Encargos Especiais	71.920	77.150	4.296	40.153	27.347	40.153	0,01	52,05	36.997
CIÊNCIA E TECNOLOGIA	2.597.985	2.758.783	733.205	2.607.084	1.048.386	2.607.082	0,48	94,50	151.701
Planejamento e Orçamento	5.725	5.750	-454	5.149	814	5.149	0,00	89,55	60
Administração Geral	604.334	686.082	122.074	674.176	187.760	674.176	0,12	98,26	11.906
Normatização e Fiscalização	5.241	5.241	1.493	3.814	1.970	3.814	0,00	72,77	1.427
Tecnologia da Informação	34.820	30.113	3.388	28.645	12.055	28.645	0,01	95,13	1.468
Formação de Recursos Humanos	62.081	61.631	26.071	57.397	28.247	57.397	0,01	93,13	4.234
Comunicação Social	75	75	60	60	60	60	0,00	80,00	15
Defesa Civil	526	526	205	399	312	399	0,00	75,86	127
Cooperação Internacional	6.250	6.250	4.594	6.175	4.809	6.175	0,00	98,80	75
Previdência Complementar	4.587	4.587	-8	4.560	872	4.560	0,00	99,41	27
Atenção Básica	21.928	22.928	1.958	19.756	4.439	19.756	0,00	86,17	3.172
Suporte Profilático e Terapêutico	24.346	24.346	2.331	23.970	9.391	23.970	0,00	98,46	376
Alimentação e Nutrição	12.568	16.085	2.223	14.759	3.115	14.759	0,00	91,76	1.326
Proteção e Benefícios ao Trabalhador	11.283	13.833	-267	10.039	2.391	10.039	0,00	72,57	3.794
Educação Infantil	1.680	1.343	5	1.063	171	1.063	0,00	79,15	280
Infra-Estrutura Urbana	120	120	42	120	88	120	0,00	100,00	0
Controle Ambiental	4.286	3.486	1.983	3.419	2.994	3.419	0,00	98,08	67
Desenvolvimento Científico	196.738	200.666	26.501	167.838	42.105	167.838	0,03	83,64	32.828
Desenvolvimento Tecnológico e Engenharia	698.511	788.430	412.300	760.133	493.408	760.133	0,14	96,41	28.297
Difusão do Conhecimento Científico e Tecnológico	15.912	18.412	1.633	12.237	4.720	12.237	0,00	66,46	6.175
Produção Industrial	219.339	201.293	2.082	153.129	55.487	153.129	0,03	76,07	48.164
Mineração	26.861	23.361	9.110	19.112	12.016	19.112	0,00	81,81	4.249
Normalização e Qualidade	1.450	1.450	657	1.404	1.091	1.404	0,00	96,83	46
Transferências	613.566	617.017	93.537	614.189	157.680	614.187	0,11	99,54	2.830
Outros Encargos Especiais	25.758	25.758	21.687	25.541	22.391	25.541	0,00	99,16	217
AGRICULTURA	11.946.753	12.336.631	942.179	7.638.336	3.176.436	7.635.751	1,40	61,89	4.700.880
Administração Geral	1.293.025	1.531.269	274.918	1.504.039	450.853	1.503.392	0,28	98,18	27.877
Normatização e Fiscalização	34.576	44.976	7.478	29.461	13.591	29.461	0,01	65,50	15.515
Tecnologia da Informação	9.390	9.375	3.790	8.681	4.024	8.681	0,00	92,60	694
Ordenamento Territorial	5.000	6.335	1.203	6.203	1.982	6.203	0,00	97,92	132
Formação de Recursos Humanos	28.890	28.873	8.019	20.900	11.109	20.862	0,00	72,25	8.011
Comunicação Social	7.974	7.974	4.207	7.262	5.555	7.254	0,00	90,97	720
Cooperação Internacional	0	910	0	837	716	837	0,00	91,98	73

FONTE: SIAFI - STN/CCONT/GEINC

Continua (12/17)

Continuação

GOVERNO FEDERAL
RELATÓRIO RESUMIDO DA EXECUÇÃO ORÇAMENTÁRIA
DEMONSTRATIVO DA EXECUÇÃO DAS DESPESAS POR FUNÇÃO/SUBFUNÇÃO
ORÇAMENTOS FISCAL E DA SEGURIDADE SOCIAL
JANEIRO A DEZEMBRO DE 2004/BIMESTRE NOVEMBRO-DEZEMBRO

LRF, Art. 52, inciso II, alínea "c" - Anexo II

R\$ milhares

FUNÇÃO/SUBFUNÇÃO	DOTAÇÃO INICIAL	DOTAÇÃO ATUALIZADA (a)	DESPESAS EMPENHADAS		DESPESAS LIQUIDADAS				SALDO (a-e)
			No Bimestre (b)	Até o Bimestre (c)	No Bimestre (d)	Até o Bimestre (e)	% (e/total e)	% (e/a)	
Previdência Complementar	48.666	54.956	4.883	54.946	16.848	54.946	0,01	99,98	10
Atenção Básica	57.665	67.730	10.270	67.440	12.672	67.330	0,01	99,41	400
Alimentação e Nutrição	43.954	52.274	7.819	51.669	11.582	51.669	0,01	98,84	605
Proteção e Benefícios ao Trabalhador	10.982	10.944	401	10.003	1.187	9.988	0,00	91,26	956
Ensino Profissional	1.294	1.294	406	1.283	496	1.283	0,00	99,15	11
Educação Infantil	3.030	3.714	758	3.069	790	3.069	0,00	82,63	645
Preservação e Conservação Ambiental	2.700	2.700	532	967	543	967	0,00	35,81	1.733
Meteorologia	1.600	1.600	14	1.600	14	1.600	0,00	100,00	0
Desenvolvimento Científico	1.440	1.595	613	1.420	677	1.420	0,00	89,03	175
Desenvolvimento Tecnológico e Engenharia	169.671	164.344	41.762	150.701	54.429	148.957	0,03	90,64	15.387
Difusão do Conhecimento Científico e Tecnológico	18.729	18.729	3.675	14.575	4.309	14.552	0,00	77,70	4.177
Promoção da Produção Vegetal	9.438	9.438	2.571	5.377	3.401	5.377	0,00	56,97	4.061
Promoção da Produção Animal	19.930	19.076	6.079	16.586	12.713	16.586	0,00	86,95	2.490
Defesa Sanitária Vegetal	9.418	17.998	8.379	14.549	10.848	14.549	0,00	80,84	3.449
Defesa Sanitária Animal	37.103	65.603	22.195	58.918	29.348	58.918	0,01	89,81	6.685
Abastecimento	2.542.172	1.637.022	307.602	531.401	323.166	531.401	0,10	32,46	1.105.621
Extensão Rural	127.772	131.789	31.234	84.326	58.767	84.326	0,02	63,99	47.463
Irrigação	312.188	329.532	45.075	230.974	133.993	230.974	0,04	70,09	98.558
Normalização e Qualidade	1.871	1.871	241	1.390	952	1.390	0,00	74,29	481
Promoção Comercial	4.355	4.505	801	4.126	1.961	4.126	0,00	91,59	379
Comercialização	200	200	38	102	56	102	0,00	51,00	98
Serviços Financeiros	2.000	2.000	0	0	0	0	0,00	0,00	2.000
Energia Elétrica	19.062	19.262	5.204	9.848	8.595	9.848	0,00	51,13	9.414
Transferências	82.715	143.650	16.904	39.219	19.340	39.219	0,01	27,30	104.431
Outros Encargos Especiais	7.039.943	7.945.093	125.108	4.706.464	1.981.919	4.706.464	0,87	59,24	3.238.629
ORGANIZAÇÃO AGRÁRIA	1.908.115	2.947.451	942.383	2.617.628	1.412.333	2.617.628	0,48	88,81	329.823
Planejamento e Orçamento	9.224	8.324	1.921	7.685	3.563	7.685	0,00	92,32	639
Administração Geral	268.066	345.514	74.511	335.260	119.886	335.260	0,06	97,03	10.254
Normatização e Fiscalização	10.440	16.443	3.543	12.328	7.988	12.328	0,00	74,97	4.115
Tecnologia da Informação	7.515	7.515	643	5.998	5.922	5.998	0,00	79,81	1.517
Ordenamento Territorial	14.111	32.509	16.174	21.265	18.798	21.265	0,00	65,41	11.244
Formação de Recursos Humanos	44.477	105.762	39.470	81.993	59.541	81.993	0,02	77,53	23.769
Comunicação Social	2.000	2.000	950	1.950	1.950	1.950	0,00	97,50	50
Informação e Inteligência	804	804	32	97	44	97	0,00	12,06	707
Assistência Comunitária	2.580	3.580	626	2.299	978	2.299	0,00	64,22	1.281

FONTE: SIAFI - STN/CCONT/GEINC

Continua (13/17)

Continuação

GOVERNO FEDERAL
 RELATÓRIO RESUMIDO DA EXECUÇÃO ORÇAMENTÁRIA
DEMONSTRATIVO DA EXECUÇÃO DAS DESPESAS POR FUNÇÃO/SUBFUNÇÃO
 ORÇAMENTOS FISCAL E DA SEGURIDADE SOCIAL
 JANEIRO A DEZEMBRO DE 2004/BIMESTRE NOVEMBRO-DEZEMBRO

LRF, Art. 52, inciso II, alínea "c" - Anexo II

R\$ milhares

FUNÇÃO/SUBFUNÇÃO	DOTAÇÃO INICIAL	DOTAÇÃO ATUALIZADA (a)	DESPESAS EMPENHADAS		DESPESAS LIQUIDADAS				SALDO (a-e)
			No Bimestre (b)	Até o Bimestre (c)	No Bimestre (d)	Até o Bimestre (e)	% (e/total e)	% (e/a)	
Atenção Básica	15.014	15.014	-31	14.983	98	14.983	0,00	99,79	31
Alimentação e Nutrição	5.556	8.381	2.826	8.381	3.535	8.381	0,00	100,00	0
Proteção e Benefícios ao Trabalhador	2.533	4.235	1.709	4.229	2.083	4.229	0,00	99,86	6
Educação Infantil	1.155	1.162	1	1.156	278	1.156	0,00	99,48	6
Educação de Jovens e Adultos	30.570	30.570	7.954	26.369	15.853	26.369	0,00	86,26	4.201
Direitos Individuais, Coletivos e Difusos	1.000	1.000	905	1.000	928	1.000	0,00	100,00	0
Extensão Rural	48.020	48.020	16.163	43.466	32.070	43.466	0,01	90,52	4.554
Reforma Agrária	612.272	1.360.843	391.585	1.242.538	447.099	1.242.538	0,23	91,31	118.305
Promoção Comercial	33.876	34.376	8.470	16.888	13.616	16.888	0,00	49,13	17.488
Transferências	128.402	141.235	54.950	118.667	105.364	118.667	0,02	84,02	22.568
Outros Encargos Especiais	670.500	780.164	319.981	671.076	572.739	671.076	0,12	86,02	109.088
INDÚSTRIA	3.321.660	3.813.352	495.242	1.548.517	665.435	1.548.517	0,28	40,61	2.264.835
Administração Geral	424.826	477.747	58.520	435.184	126.400	435.184	0,08	91,09	42.563
Normatização e Fiscalização	2.091	2.181	-44	1.944	475	1.944	0,00	89,13	237
Tecnologia da Informação	28.516	42.092	6.361	17.161	11.742	17.161	0,00	40,77	24.931
Formação de Recursos Humanos	9.375	13.875	5.803	8.474	6.506	8.474	0,00	61,07	5.401
Administração de Concessões	1.639	1.639	578	919	667	919	0,00	56,07	720
Previdência Complementar	12.865	12.865	0	12.865	1.907	12.865	0,00	100,00	0
Atenção Básica	9.870	9.570	-831	8.064	2.484	8.064	0,00	84,26	1.506
Alimentação e Nutrição	8.518	9.869	1.131	9.650	1.868	9.650	0,00	97,78	219
Proteção e Benefícios ao Trabalhador	3.582	3.329	-336	2.854	355	2.854	0,00	85,73	475
Educação Infantil	1.355	1.255	-296	859	188	859	0,00	68,45	396
Patrimônio Histórico, Artístico e Arqueológico	100	100	2	49	46	49	0,00	49,00	51
Desenvolvimento Científico	13.460	29.460	5.593	10.623	6.531	10.623	0,00	36,06	18.837
Desenvolvimento Tecnológico e Engenharia	175	175	0	0	0	0	0,00	0,00	175
Difusão do Conhecimento Científico e Tecnológico	3.120	3.992	763	2.402	1.040	2.402	0,00	60,17	1.590
Reforma Agrária	5.000	5.000	1.648	1.648	1.648	1.648	0,00	32,96	3.352
Promoção Industrial	22.792	43.292	9.489	15.951	10.923	15.951	0,00	36,85	27.341
Produção Industrial	136	136	124	135	126	135	0,00	99,26	1
Mineração	25.343	36.843	5.404	14.572	7.493	14.572	0,00	39,55	22.271
Propriedade Industrial	3.981	12.281	750	3.243	1.172	3.243	0,00	26,41	9.038
Normalização e Qualidade	148.845	223.910	72.596	193.919	106.553	193.919	0,04	86,61	29.991
Promoção Comercial	3.735	3.735	215	1.678	479	1.678	0,00	44,93	2.057
Comércio Exterior	17.751	17.751	450	9.836	3.138	9.836	0,00	55,41	7.915
Serviços Financeiros	113	113	55	104	104	104	0,00	92,04	9

FONTE: SIAFI - STN/CCONT/GEINC

Continua (14/17)

Continuação

GOVERNO FEDERAL
RELATÓRIO RESUMIDO DA EXECUÇÃO ORÇAMENTÁRIA
DEMONSTRATIVO DA EXECUÇÃO DAS DESPESAS POR FUNÇÃO/SUBFUNÇÃO
ORÇAMENTOS FISCAL E DA SEGURIDADE SOCIAL
JANEIRO A DEZEMBRO DE 2004/BIMESTRE NOVEMBRO-DEZEMBRO

LRF, Art. 52, inciso II, alínea "c" - Anexo II

R\$ milhares

FUNÇÃO/SUBFUNÇÃO	DOTAÇÃO INICIAL	DOTAÇÃO ATUALIZADA (a)	DESPESAS EMPENHADAS		DESPESAS LIQUIDADAS				SALDO (a-e)
			No Bimestre (b)	Até o Bimestre (c)	No Bimestre (d)	Até o Bimestre (e)	% (e/total e)	% (e/a)	
Transferências	14.892	46.369	32.425	34.534	33.810	34.534	0,01	74,48	11.835
Outros Encargos Especiais	628.762	884.955	294.842	761.849	339.780	761.849	0,14	86,09	123.106
Reserva de Contingência	1.930.818	1.930.818	0	0	0	0	0,00	0,00	1.930.818
COMÉRCIO E SERVIÇOS	2.911.969	2.963.314	345.726	2.084.431	1.084.984	2.084.431	0,38	70,34	878.883
Planejamento e Orçamento	5.000	5.000	1.566	4.646	3.245	4.646	0,00	92,92	354
Administração Geral	50.515	51.586	7.159	46.423	20.946	46.423	0,01	89,99	5.163
Normatização e Fiscalização	186	186	0	84	84	84	0,00	45,16	102
Tecnologia da Informação	4.750	3.750	664	3.186	1.862	3.186	0,00	84,96	564
Formação de Recursos Humanos	3.827	3.842	3.444	3.816	3.657	3.816	0,00	99,32	26
Comunicação Social	425	250	241	242	242	242	0,00	96,80	8
Cooperação Internacional	200	200	0	100	100	100	0,00	50,00	100
Atenção Básica	751	287	13	282	83	282	0,00	98,26	5
Alimentação e Nutrição	565	471	-16	455	78	455	0,00	96,60	16
Proteção e Benefícios ao Trabalhador	730	353	-7	311	133	311	0,00	88,10	42
Educação Infantil	112	112	-8	68	33	68	0,00	60,71	44
Patrimônio Histórico, Artístico e Arqueológico	8.520	8.520	0	8.520	6.660	8.520	0,00	100,00	0
Desenvolvimento Científico	3.491	3.491	0	0	0	0	0,00	0,00	3.491
Promoção Industrial	790	790	26	391	223	391	0,00	49,49	399
Normalização e Qualidade	4.672	4.851	1.690	4.451	1.950	4.451	0,00	91,75	400
Promoção Comercial	10.558	72.558	812	5.257	1.988	5.257	0,00	7,25	67.301
Comercialização	0	5.000	0	0	0	0	0,00	0,00	5.000
Turismo	125.491	136.106	43.415	125.973	67.495	125.973	0,02	92,56	10.133
Transferências	229.147	231.357	54.115	153.287	121.676	153.287	0,03	66,26	78.070
Outros Encargos Especiais	2.462.239	2.434.604	232.612	1.726.939	854.529	1.726.939	0,32	70,93	707.665
COMUNICAÇÕES	631.311	673.487	141.109	496.446	232.632	496.446	0,09	73,71	177.041
Planejamento e Orçamento	8.000	6.162	0	0	0	0	0,00	0,00	6.162
Administração Geral	285.348	273.008	35.003	226.916	85.075	226.916	0,04	83,12	46.092
Normatização e Fiscalização	42.030	45.833	5.621	40.059	20.005	40.059	0,01	87,40	5.774
Tecnologia da Informação	34.282	53.842	17.126	51.408	25.118	51.408	0,01	95,48	2.434
Formação de Recursos Humanos	18.725	18.567	1.868	8.397	4.534	8.397	0,00	45,23	10.170
Comunicação Social	2.996	4.496	300	2.996	1.919	2.996	0,00	66,64	1.500
Atenção Básica	33.809	33.809	-415	33.197	11.678	33.197	0,01	98,19	612
Alimentação e Nutrição	3.151	3.015	-65	2.349	404	2.349	0,00	77,91	666
Proteção e Benefícios ao Trabalhador	1.891	1.752	-101	1.014	173	1.014	0,00	57,88	738
Educação Infantil	657	616	-127	196	33	196	0,00	31,82	420

FONTE: SIAFI - STN/CCONT/GEINC

Continua (15/17)

Continuação

GOVERNO FEDERAL
 RELATÓRIO RESUMIDO DA EXECUÇÃO ORÇAMENTÁRIA
DEMONSTRATIVO DA EXECUÇÃO DAS DESPESAS POR FUNÇÃO/SUBFUNÇÃO
 ORÇAMENTOS FISCAL E DA SEGURIDADE SOCIAL
 JANEIRO A DEZEMBRO DE 2004/BIMESTRE NOVEMBRO-DEZEMBRO

LRF, Art. 52, inciso II, alínea "c" - Anexo II

R\$ milhares

FUNÇÃO/SUBFUNÇÃO	DOTAÇÃO INICIAL	DOTAÇÃO ATUALIZADA (a)	DESPESAS EMPENHADAS		DESPESAS LIQUIDADAS				SALDO (a-e)
			No Bimestre (b)	Até o Bimestre (c)	No Bimestre (d)	Até o Bimestre (e)	%	%	
							(e/total e)	(e/a)	
Serviços Financeiros	647	647	0	134	0	134	0,00	20,71	513
Telecomunicações	132.578	164.543	75.028	120.678	76.822	120.678	0,02	73,34	43.865
Transferências	4.972	4.972	3.977	4.643	3.977	4.643	0,00	93,38	329
Outros Encargos Especiais	62.225	62.225	2.894	4.459	2.894	4.459	0,00	7,17	57.766
ENERGIA	725.499	757.136	92.726	396.052	176.754	396.052	0,07	52,31	361.084
Planejamento e Orçamento	9.789	9.789	4.255	4.255	4.255	4.255	0,00	43,47	5.534
Administração Geral	226.455	238.864	22.933	208.431	70.939	208.431	0,04	87,26	30.433
Normatização e Fiscalização	78.230	78.230	7.171	54.995	23.275	54.995	0,01	70,30	23.235
Formação de Recursos Humanos	12.330	12.322	6.835	9.091	8.007	9.091	0,00	73,78	3.231
Administração de Concessões	22.301	22.301	6.419	13.742	8.688	13.742	0,00	61,62	8.559
Comunicação Social	4.100	4.100	-1.160	795	-1.083	795	0,00	19,39	3.305
Atenção Básica	3.199	3.199	-732	1.941	316	1.941	0,00	60,68	1.258
Alimentação e Nutrição	1.756	2.100	243	1.999	401	1.999	0,00	95,19	101
Proteção e Benefícios ao Trabalhador	1.062	982	-199	783	89	783	0,00	79,74	199
Educação Infantil	281	289	-45	123	30	123	0,00	42,56	166
Desenvolvimento Tecnológico e Engenharia	3.039	3.039	1.056	2.471	1.582	2.471	0,00	81,31	568
Normalização e Qualidade	35.230	35.175	10.340	23.192	15.073	23.192	0,00	65,93	11.983
Conservação de Energia	152	152	0	0	0	0	0,00	0,00	152
Energia Elétrica	93.124	120.674	22.553	41.063	29.102	41.063	0,01	34,03	79.611
Petróleo	31.175	31.175	11.054	30.186	13.840	30.186	0,01	96,83	989
Transferências	150.751	142.220	0	586	0	586	0,00	0,41	141.634
Outros Encargos Especiais	5.018	5.018	2.003	2.399	2.240	2.399	0,00	47,81	2.619
Reserva de Contingência	47.507	47.507	0	0	0	0	0,00	0,00	47.507
TRANSPORTE	3.968.244	5.547.156	685.033	3.651.546	2.099.160	3.651.546	0,67	65,83	1.895.610
Planejamento e Orçamento	3.134	3.134	35	185	100	185	0,00	5,90	2.949
Administração Geral	316.305	393.870	65.422	347.402	122.490	347.402	0,06	88,20	46.468
Normatização e Fiscalização	32.297	44.197	2.652	14.980	6.388	14.980	0,00	33,89	29.217
Tecnologia da Informação	2.936	7.936	400	400	400	400	0,00	5,04	7.536
Formação de Recursos Humanos	2.595	5.044	3.201	4.304	3.541	4.304	0,00	85,33	740
Administração de Concessões	11.625	11.537	1.722	4.596	3.061	4.596	0,00	39,84	6.941
Comunicação Social	2.320	2.250	43	1.095	667	1.095	0,00	48,67	1.155
Previdência Complementar	1.169	365	0	0	0	0	0,00	0,00	365
Atenção Básica	31.376	54.328	18.495	49.114	28.837	49.114	0,01	90,40	5.214
Alimentação e Nutrição	5.370	6.941	152	5.121	1.661	5.121	0,00	73,78	1.820
Proteção e Benefícios ao Trabalhador	3.589	4.574	365	3.944	1.552	3.944	0,00	86,23	630

FONTE: SIAFI - STN/CCONT/GEINC

Continua (16/17)

Continuação

GOVERNO FEDERAL
RELATÓRIO RESUMIDO DA EXECUÇÃO ORÇAMENTÁRIA
DEMONSTRATIVO DA EXECUÇÃO DAS DESPESAS POR FUNÇÃO/SUBFUNÇÃO
ORÇAMENTOS FISCAL E DA SEGURIDADE SOCIAL
JANEIRO A DEZEMBRO DE 2004/BIMESTRE NOVEMBRO-DEZEMBRO

LRF, Art. 52, inciso II, alínea "c" - Anexo II

R\$ milhares

FUNÇÃO/SUBFUNÇÃO	DOTAÇÃO INICIAL	DOTAÇÃO ATUALIZADA (a)	DESPESAS EMPENHADAS		DESPESAS LIQUIDADAS				SALDO (a-e)
			No Bimestre (b)	Até o Bimestre (c)	No Bimestre (d)	Até o Bimestre (e)	% (e/total e)	% (e/a)	
Educação Infantil	1.081	802	4	744	293	744	0,00	92,77	58
Desenvolvimento Científico	31.800	64.818	3.336	22.239	8.319	22.239	0,00	34,31	42.579
Desenvolvimento Tecnológico e Engenharia	5.834	5.834	0	3.158	2.351	3.158	0,00	54,13	2.676
Serviços Financeiros	50.427	55.469	14.374	55.469	36.481	55.469	0,01	100,00	0
Transporte Rodoviário	2.088.775	3.275.470	344.127	1.954.652	1.483.946	1.954.652	0,36	59,68	1.320.818
Transporte Ferroviário	102.336	151.117	21.822	75.791	35.052	75.791	0,01	50,15	75.326
Transporte Hidroviário	268.066	285.175	47.401	207.002	180.353	207.002	0,04	72,59	78.173
Transferências	33	33	0	27	27	27	0,00	81,82	6
Outros Encargos Especiais	1.007.176	1.174.262	161.482	901.323	183.641	901.323	0,17	76,76	272.939
DESPORTO E LAZER	357.891	383.718	71.348	271.419	193.927	271.419	0,05	70,73	112.299
Planejamento e Orçamento	988	938	125	837	143	837	0,00	89,23	101
Administração Geral	23.281	24.908	1.269	23.912	6.085	23.912	0,00	96,00	996
Formação de Recursos Humanos	669	609	26	467	93	467	0,00	76,68	142
Comunicação Social	1.150	950	0	949	94	949	0,00	99,89	1
Atenção Básica	396	396	7	162	84	162	0,00	40,91	234
Alimentação e Nutrição	209	317	108	317	111	317	0,00	100,00	0
Proteção e Benefícios ao Trabalhador	192	192	-32	160	28	160	0,00	83,33	32
Educação Infantil	46	46	-11	34	6	34	0,00	73,91	12
Difusão do Conhecimento Científico e Tecnológico	192	192	0	0	0	0	0,00	0,00	192
Desporto de Rendimento	52.792	72.371	13.741	52.272	40.328	52.272	0,01	72,23	20.099
Desporto Comunitário	277.976	282.799	56.115	192.309	146.955	192.309	0,04	68,00	90.490
ENCARGOS ESPECIAIS	282.483.225	303.374.129	-41.704.241	238.257.825	46.533.034	238.257.243	43,82	78,54	65.116.886
Refinanciamento da Dívida Externa	5.829.086	0	0	0	0	0	0,00	0,00	0
Serviço da Dívida Interna	129.103.008	142.608.233	-29.012.700	109.678.853	20.578.030	109.678.853	20,17	76,91	32.929.380
Serviço da Dívida Externa	38.568.440	48.086.579	-10.032.535	28.919.939	6.168.468	28.919.938	5,32	60,14	19.166.641
Transferências	71.822.832	72.219.910	1.365.576	72.071.111	15.338.653	72.071.111	13,25	99,79	148.799
Outros Encargos Especiais	37.159.859	40.459.407	-4.024.582	27.587.922	4.447.883	27.587.341	5,07	68,19	12.872.066
RESERVA DE CONTINGÊNCIA	19.844.519	18.292.543	0	0	0	0	0,00	0,00	18.292.543
Reserva de Contingência	19.844.519	18.292.543	0	0	0	0	0,00	0,00	18.292.543
TOTAL	608.968.279	646.712.876	5.187.515	543.763.002	130.872.658	543.759.763	100,00	84,08	102.953.113

FONTE: SIAFI - STN/CCONT/GEINC

(17/17)

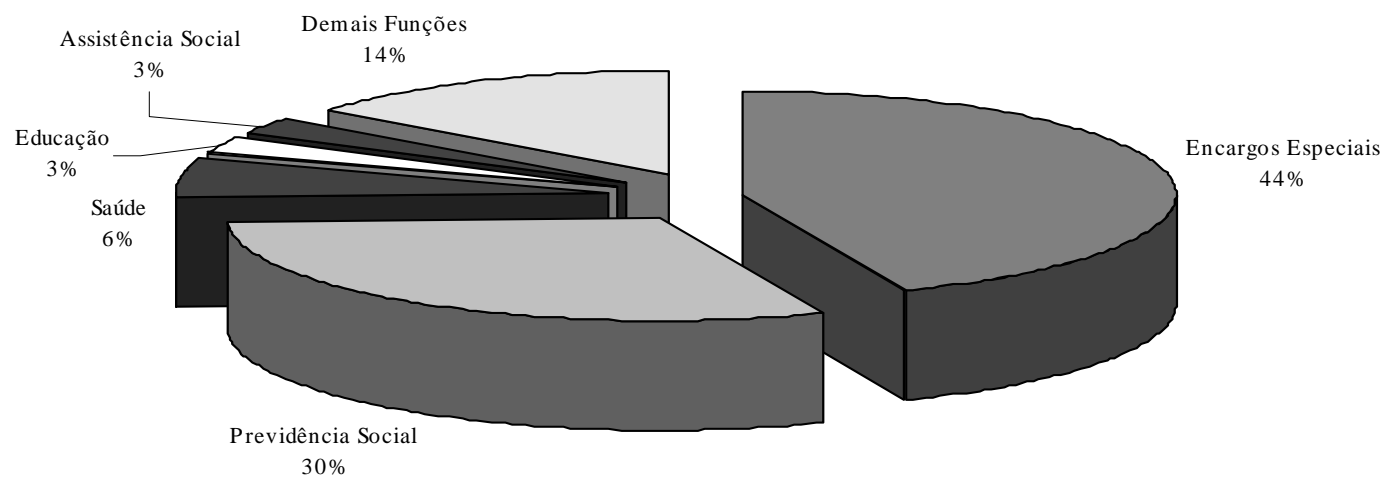
Notas:

a) Excetuados os valores do refinanciamento da Dívida Pública da União. Os valores de dotação demonstrados nas subfunções Refinanciamento da Dívida Interna e Refinanciamento da Dívida Externa referem-se a créditos ainda não detalhados nos elementos de despesa próprios de refinanciamento.

b) Eventual ocorrência de despesa realizada maior que a dotação da respectiva subfunção decorre de variação cambial.



GRÁFICO 2 - DESPESAS LIQUIDADAS DA UNIÃO POR FUNÇÃO
ORÇAMENTOS FISCAL E DA SEGURIDADE SOCIAL
JANEIRO A DEZEMBRO DE 2004/BIMESTRE NOVEMBRO-DEZEMBRO



Despesas Liquidadas	R\$ milhares
Total	543.759.763

FONTE: SIAFI - STN/CCONT/GEINC

Nota: Excetuados os valores do refinanciamento da Dívida Pública da União.

GOVERNO FEDERAL
RELATÓRIO RESUMIDO DA EXECUÇÃO ORÇAMENTÁRIA
DEMONSTRATIVO DA RECEITA CORRENTE LÍQUIDA
ORÇAMENTOS FISCAL E DA SEGURIDADE SOCIAL
JANEIRO/2004 A DEZEMBRO/2004

LR F, Art. 53, inciso I - Anexo III

ESPECIFICAÇÃO	EVOLUÇÃO DA RECEITA REALIZADA NOS ÚLTIMOS 12 MESES												TOTAL ÚLTIMOS 12 MESES	R \$ milhãres PREVISÃO ATUALIZADA EXERCÍCIO ⁶
	JAN/04	FEV/04	MAR/04	ABR/04	MAI/04	JUN/04	JUL/04	AGO/04	SET/04	OUT/04	NOV/04	DEZ/04		
RECEITA CORRENTE (I)	37.561.577	32.207.733	34.544.513	37.309.704	34.787.411	35.702.926	39.586.913	37.110.850	36.232.209	39.709.497	36.382.261	49.454.387	450.589.981	441.606.095
Receita Tributária	12.286.628	10.018.423	11.346.892	12.173.344	9.365.082	8.934.455	10.188.363	9.384.219	10.692.165	10.168.168	8.820.951	15.295.677	128.674.367	124.300.612
Receita de Contribuições	21.540.793	18.907.894	19.498.524	21.339.766	20.842.844	23.222.174	24.784.550	21.990.728	23.548.601	24.763.611	23.927.497	29.677.102	274.044.084	266.499.301
Receita Patrimonial	302.284	1.557.352	1.060.994	739.866	2.111.812	891.877	753.941	2.193.562	634.471	942.426	1.243.597	2.309.640	14.741.822	12.402.960
Receita Agropecuária	1.426	1.440	1.040	2.025	1.250	1.340	1.972	1.642	2.024	1.966	2.134	1.638	19.897	23.581
Receita Industrial	29.887	13.784	30.942	31.567	28.119	21.595	20.095	16.270	34.222	28.431	33.305	52.044	340.261	527.566
Receita de Serviços	2.196.619	1.268.650	1.619.319	2.255.704	1.441.337	1.558.665	2.904.255	1.389.494	1.392.561	2.048.475	1.269.647	1.755.495	2.100.221	23.084.863
Transferências Correntes	17.982	11.808	15.938	11.885	13.632	13.529	22.546	20.274	23.275	15.530	56.574	57.161	280.134	247.254
Receitas Correntes a Classificar ¹	343.226	(321.079)	(18.345)	4.776	(3.264)	72.084	(9.534)	70.325	(1.589)	689.605	(22.105)	(804.100)	0	-
Outras Receitas Correntes	842.732	749.461	989.209	750.771	986.599	987.207	920.725	2.044.336	(93.521)	1.051.285	1.050.661	1.109.730	11.389.195	14.519.958
DEDUÇÕES (II)	13.146.951	13.842.229	14.521.894	13.412.533	14.920.509	14.830.970	14.279.333	16.547.743	14.233.806	14.974.748	16.290.898	25.235.369	186.236.983	182.348.994
Transf. Constitucionais e Legais ²	5.066.865	5.278.379	5.971.865	4.614.670	5.955.985	5.102.877	4.904.086	6.868.914	4.586.842	5.296.935	5.333.791	9.576.244	68.557.453	68.773.998
Contrib. Emp. e Trab. p/ Seg. Social ³	5.895.025	6.624.834	6.761.211	7.001.556	6.830.177	7.429.829	6.896.593	7.365.458	7.146.522	7.354.219	8.073.341	12.703.194	90.081.959	86.721.624
Contrib. Plano Seg. Social do Servidor ⁴	381.000	332.620	369.654	331.205	420.182	529.649	578.967	530.101	700.386	586.442	1.060.652	1.085.602	6.906.460	5.759.186
Patronal ⁵	169.118	165.264	187.955	172.692	205.944	226.398	274.048	234.077	286.077	91.261	406.740	411.647	2.831.221	3.426.513
Contr. p/ Custeio Pensões Militares	211.882	167.356	181.699	158.513	214.238	303.251	304.919	296.024	414.309	495.181	653.912	673.955	4.075.239	2.332.673
Contribuição p/ PIS/PASEP ³	1703.704	1.524.011	1.338.834	1.384.501	1.633.536	1.688.078	1.838.133	1.683.700	1.711.948	1.649.815	1.735.899	1.782.868	19.675.027	20.064.586
PIS	1.514.236	1.304.874	1.132.536	1.208.842	1.452.433	1.505.341	1.662.069	1.487.390	1.523.655	1.476.469	1.533.772	1.571.577	17.373.194	-
PASEP	189.468	219.137	206.298	175.659	181.103	182.737	176.064	196.310	188.293	173.346	202.127	211.291	2.301.833	-
RECEITA CORRENTE LÍQUIDA (I-II)	24.414.626	18.365.504	20.022.619	23.897.171	19.866.902	20.871.956	25.307.580	20.563.107	21.998.403	24.734.749	20.091.363	24.219.018	264.352.998	259.257.101

FONTE: SIAFI- STN/CCONT/GEINC

¹A ocorrência de valores negativos no mês refere-se a classificação de receitas de meses anteriores, superiores às receitas a classificar do mês.

²Não estão sendo deduzidas as transferências relativas à Lei Complementar nº 87/96 e parte da complementação da União para o FUNDEF, cujas receitas originárias tenham sido provenientes de operações de crédito, que não tramitam, portanto, nas receitas correntes da União.

³Deduzido com base no inciso IV, "a" e § 3º do artigo 2º, da Lei Complementar nº 101, de 4 de maio de 2000.

⁴Deduzido com base no inciso IV, "c" do artigo 2º, da Lei Complementar nº 101, de 4 de maio de 2000.

⁵Deduzido com base no § 3º do artigo 2º, da Lei Complementar nº 101, de 4 de maio de 2000.

⁶A previsão da Receita é a constante na Lei nº 10.837, de 16 de janeiro de 2004.

Notas:

. Não estão sendo computadas nas Transferências Constitucionais as transferências ao Distrito Federal para prover as despesas decorrentes do art. 21, inciso XIV, da Constituição Federal, conforme Parecer nº 021/2003, da Procuradoria-Geral da Fazenda Nacional.

. Os valores das Transferências Constitucionais e Legais nos meses de janeiro, fevereiro e março de 2004 divergem dos divulgados no RREO do mês de março devido à inclusão em seu cálculo dos programas de trabalho das transferências da CIDE, ITR, Lei Complementar nº 87/96 e complementação da União ao FUNDEF. O mesmo ocorreu com os valores do PIS/PASEP devido ao desdobramento da natureza da receita que não estava sendo considerado no cálculo.

. A metodologia e memória de cálculo estão disponíveis no endereço eletrônico: http://www.tesouro.fazenda.gov.br/hp/lei_responsabilidade_fiscal.asp

GOVERNO FEDERAL
RELATÓRIO RESUMIDO DA EXECUÇÃO ORÇAMENTÁRIA
DEMONSTRATIVO DAS RECEITAS E DESPESAS PREVIDENCIÁRIAS DO REGIME GERAL DE PREVIDÊNCIA SOCIAL
ORÇAMENTO DA SEGURIDADE SOCIAL
JANEIRO A DEZEMBRO DE 2004/BIMESTRE NOVEMBRO-DEZEMBRO

LRF, art. 53, inciso II - Anexo IV

R\$ milhares

RECEITAS	PREVISÃO INICIAL	PREVISÃO ATUALIZADA	RECEITAS REALIZADAS		
			No Bimestre	Até o Bimestre/2004	Até o Bimestre/2003
RECEITAS PREVIDENCIÁRIAS¹ (I)					
Contribuição de Empregadores e Trabalhadores para Seguridade Social	92.575.109	92.575.108	21.671.534	94.462.349	80.260.270
DESPESAS	DOTAÇÃO INICIAL	DOTAÇÃO ATUALIZADA	DESPESAS LIQUIDADAS		
			No Bimestre	Até o Bimestre/2004	Até o Bimestre/2003
DESPESAS PREVIDENCIÁRIAS (II)					
Benefícios Previdenciários ²	121.428.309	123.313.264	29.667.346	122.974.221	108.477.471
Fontes de Recursos:					
Recursos Ordinários	0	0	0	0	1.831.163
Recursos Não-Financeiros Diretamente Arrecadados	111.792	111.792	111.792	111.792	211.672
Contribuição Social sobre o Lucro das Pessoas Jurídicas	0	0	0	0	3.405.137
Contribuição para Financiamento da Seguridade Social	22.547.707	22.501.846	10.605.428	22.502.248	16.995.378
Contribuição dos Empregadores e dos Trabalhadores para Seguridade Social	92.572.590	94.457.545	15.232.482	94.118.100	80.745.873
Contribuição Provisória sobre Movimentação Financeira	5.490.680	5.490.680	2.966.243	5.490.680	4.999.596
Recursos Financeiros Diretamente Arrecadados	705.540	751.401	751.401	751.401	288.652
RESULTADO PREVIDENCIÁRIO (I - II)	(28.853.200)	(30.738.156)	(7.995.812)	(28.511.872)	(28.217.201)

Fonte: SIAFI - STN/CCONT/GEINC

¹ Constam destes valores as contribuições sociais sobre a folha de salário e sobre o faturamento (CF, art. 195), os juros, as multas e os encargos incidentes sobre as receitas previdenciárias.

² Os Benefícios Previdenciários referem-se ao pagamento de inativos, pensões e outros benefícios previdenciários.

GOVERNO FEDERAL
RELATÓRIO RESUMIDO DA EXECUÇÃO ORÇAMENTÁRIA
DEMONSTRATIVO DAS RECEITAS E DESPESAS PREVIDENCIÁRIAS DO REGIME PRÓPRIO DOS SERVIDORES PÚBLICOS
ORÇAMENTO DA SEGURIDADE SOCIAL
JANEIRO A DEZEMBRO DE 2004/BIMESTRE NOVEMBRO-DEZEMBRO

LRF, Art. 53, inciso II - Anexo V

R\$ milhares

RECEITAS PREVIDENCIÁRIAS	PREVISÃO INICIAL	PREVISÃO ATUALIZADA	RECEITAS REALIZADAS		
			No Bimestre	Até o Bimestre/2004	Até o Bimestre/2003
RECEITAS CORRENTES	6.788.786	6.788.786	2.320.930	7.922.544	5.280.834
Receita de Contribuições	6.788.786	6.788.786	2.320.930	7.922.544	5.280.834
Pessoal Civil	5.759.186	5.759.186	2.146.254	6.906.460	4.313.846
Contribuição Patronal Civil	2.332.673	2.332.673	1.327.867	4.075.239	2.226.744
Contribuição do Servidor Ativo Civil	3.426.513	3.426.513	652.328	2.483.142	2.087.102
Contribuição do Servidor Inativo Civil	0	0	154.675	330.373	0
Contribuição do Pensionista Civil	0	0	11.384	17.706	0
Pessoal Militar	1.029.600	1.029.600	174.676	1.016.084	966.988
TOTAL DAS RECEITAS PREVIDENCIÁRIAS (I)	6.788.786	6.788.786	2.320.930	7.922.544	5.280.834

DESPESAS PREVIDENCIÁRIAS¹	DOTAÇÃO INICIAL²	DOTAÇÃO ATUALIZADA	DESPESAS LIQUIDADAS		
			No Bimestre	Até o Bimestre/2004	Até o Bimestre/2003
PREVIDÊNCIA SOCIAL	37.320.159	40.635.420	8.706.209	40.397.137	36.538.156
Pessoal e Encargos Pessoais	37.320.159	40.635.420	8.706.209	40.397.137	36.538.156
Pessoal Civil	-	26.235.814	6.004.579	27.383.071	24.252.510
Aposentadorias	-	20.006.494	3.547.464	16.687.629	12.215.407
Pensões	-	6.616.931	1.473.798	7.058.695	4.840.140
Outros Benefícios Previdenciários	-	3.553.304	983.317	3.636.747	7.196.963
Pessoal Militar³	-	14.342.829	2.701.630	13.014.066	12.285.646
Reformas	-	8.150.906	1.476.599	7.474.200	7.139.489
Pensões	-	5.952.201	1.211.318	5.490.419	5.095.236
Outros Benefícios Previdenciários	-	239.722	13.713	49.447	50.921
A detalhar	-	56.777	-	-	-
TOTAL DAS DESPESAS PREVIDENCIÁRIAS (II)	37.320.159	40.635.420	8.706.209	40.397.137	36.538.156
RESULTADO PREVIDENCIÁRIO (I - II)	(30.531.373)	(33.846.634)	(6.385.279)	(32.474.593)	(31.257.322)

SALDO DAS DISPONIBILIDADES FINANCEIRAS E INVESTIMENTOS DO RPPS	NOV/2004	PERÍODO DE REFERÊNCIA	
		2004	2003
Caixa	-	-	-
Bancos Conta Movimento	-	-	-
Aplicações Financeiras	-	-	-
Investimentos	-	-	-

FONTE: SIAFI - STN/CONT/GEINC

¹ Foram consideradas como despesas previdenciárias as subfunções Previdência do Regime Estatutário, Complementar e Especial, bem como Transferências e Outros Encargos Especiais.

² Esses valores não são detalhados em virtude da Lei Orçamentária ser elaborada no nível de modalidade de aplicação.

³ Na dotação da despesa previdenciária do pessoal militar estão incluídas as despesas com pessoal civil do Ministério da Defesa.



GOVERNO FEDERAL
RELATÓRIO RESUMIDO DA EXECUÇÃO ORÇAMENTÁRIA
DEMONSTRATIVO DO RESULTADO NOMINAL
ORÇAMENTOS FISCAL E DA SEGURIDADE SOCIAL
JANEIRO A DEZEMBRO DE 2004/BIMESTRE NOVEMBRO-DEZEMBRO

LRF, art 53, inciso III - Anexo VI

R\$ milhares

ESPECIFICAÇÃO	SALDO		
	Em 31 DEZ/2003 (a)	Em 31 OUT/2004 (b)	Em 31 DEZ/2004 (c)
DÍVIDA CONSOLIDADA (I)	1.241.578.236	1.305.989.795	1.326.702.957
DEDUÇÕES (II) ¹	626.375.403	688.454.292	703.043.984
Ativo Disponível	121.898.109	151.851.504	158.837.214
Haveres Financeiros	504.477.294	536.602.788	544.206.770
DÍVIDA CONSOLIDADA LÍQUIDA (III) = (I - II)	615.202.833	617.535.503	623.658.973
RECEITA DE PRIVATIZAÇÕES (IV)	46.712.177	46.790.179	46.790.179
PASSIVOS RECONHECIDOS (V) (*)	332.949.051	335.335.424	324.804.729
DÍVIDA FISCAL LÍQUIDA (III + IV - V)	328.965.959	328.990.258	345.644.423

ESPECIFICAÇÃO	PERÍODO DE REFERÊNCIA	
	No Bimestre (c-b)	Até o Bimestre (c-a)
RESULTADO NOMINAL	16.654.165	16.678.464

FONTE: Banco Central do Brasil

(*) Inclui o impacto da desvalorização cambial sobre a dívida externa e sobre a dívida mobiliária interna indexada ao dólar.

GOVERNO FEDERAL
RELATÓRIO RESUMIDO DA EXECUÇÃO ORÇAMENTÁRIA
DEMONSTRATIVO DO RESULTADO PRIMÁRIO DA UNIÃO¹
ORÇAMENTOS FISCAL E DA SEGURIDADE SOCIAL
JANEIRO A DEZEMBRO DE 2004/BIMESTRE NOVEMBRO-DEZEMBRO²

LRF, art 53, inciso III - Anexo VIII

R\$ milhares

RECEITAS	RECEITAS REALIZADAS		
	No Bimestre	Jan a Dez/2004	Jan a Dez/2003
RECEITA TOTAL (I)	81.961.187	422.452.061	357.890.077
RECEITAS DO TESOURO NACIONAL	60.961.697	328.686.678	277.159.927
Receita Bruta	62.703.149	342.409.371	289.742.535
Receitas de Impostos	26.083.013	140.444.075	125.624.196
Impostos s/ Comércio Exterior	1.690.802	9.275.630	8.190.640
Impostos s/ Patrimônio e Renda	19.072.568	103.093.091	93.308.392
Impostos s/ Produção e Circulação	5.319.643	28.075.353	24.125.164
Receitas de Contribuições	27.590.036	156.832.372	129.777.593
Demais Receitas	9.030.100	45.132.925	34.340.747
Concessões de Serviços Públicos	875.740	1.254.356	402.466
Participações e Dividendos	982.266	4.308.962	3.828.348
Outras	7.172.094	39.569.607	30.109.933
(-) Restituições	(1.741.452)	(13.722.693)	(12.392.609)
(-) Incentivos Fiscais	0	0	(190.000)
RECEITAS DA PREVIDÊNCIA SOCIAL	20.999.490	93.765.382	80.730.150
TRANSFERÊNCIAS A ESTADOS E MUNICÍPIOS (II)	12.563.293	67.557.406	60.226.189
RECEITA TOTAL LÍQUIDA (III) = (I - II)	69.397.894	354.894.654	297.663.887
DESPESAS	DESPESAS LIQUIDADAS		
	No Bimestre	Jan a Dez/2004	Jan a Dez/2003
DESPESA TOTAL (IV)	70.266.330	305.170.204	258.180.116
Pessoal e Encargos Sociais	19.115.698	87.728.714	78.068.747
Benefícios Previdenciários	30.064.067	125.750.765	107.134.805
Custeio e de Capital	21.086.564	91.690.725	72.976.564
Despesa do FAT	1.706.909	9.880.717	8.538.566
Subsídios e Subvenções Econômicas	2.519.269	5.622.232	6.045.305
Outras Despesas de Custeio e de Capital	16.860.387	76.187.776	58.392.693
RESULTADO PRIMÁRIO	PERÍODO		
	No Bimestre	Jan a Dez/2004	Jan a Dez/2003
RESULTADO PRIMÁRIO DO GOVERNO FEDERAL (V) = (III - IV)	(868.436)	49.724.450	39.483.771
Tesouro Nacional	8.196.142	81.709.833	65.888.427
Previdência Social - RGPS ³	(9.064.578)	(31.985.382)	(26.404.655)
RESULTADO PRIMÁRIO DO BANCO CENTRAL ⁴ (VI)	(165.124)	(336.439)	(194.689)
RESULTADO PRIMÁRIO DA UNIÃO (V + VI)	(1.033.560)	49.388.012	39.289.082

FONTE:

¹ Considera-se, para efeito de apuração do Resultado Primário, o conceito de União como equivalente ao de Governo Central.

² Dados sujeitos a alteração.

³ Receita de Contribuições menos Benefícios Previdenciários.

⁴ Despesas administrativas líquidas de receitas próprias.

Nota: (-) Déficit/(+) Superávit



MINISTÉRIO DA FAZENDA



GOVERNO FEDERAL
RELATÓRIO RESUMIDO DA EXECUÇÃO ORÇAMENTÁRIA
DEMONSTRATIVO DOS RESTOS A PAGAR POR PODER E ÓRGÃO
ORÇAMENTOS FISCAL E DA SEGURIDADE SOCIAL
JANEIRO A DEZEMBRO DE 2004

LRF, art. 53, inciso V - Anexo IX

R\$ milhares

PODER/ÓRGÃO	RP PROCESSADOS				RP NÃO-PROCESSADOS¹			
	Inscritos	Cancelados	Pagos	A Pagar	Inscritos	Cancelados	Pagos	A Pagar
EXECUTIVO	7.685.164	339.199	6.113.597	1.232.369	22.884.707	17.418.601	5.003.360	462.823
Gabinete da Presidência da República	77.440	269	76.942	229	12.366	3.824	8.514	29
Ministério do Planejamento Orçamento e Gestão	53.026	30.771	22.255	0	31.331	24.050	7.281	0
Advocacia-Geral da União	6.005	74	5.928	4	1.391	191	1.200	0
Ministério Agricultura e Abastecimento	100.464	3.568	82.348	14.548	23.726	7.721	14.623	1.435
Ministério da Ciência e Tecnologia	338.794	20.946	297.367	20.482	27.029	8.669	18.204	155
Ministério da Fazenda	70.268	386	69.475	407	16.163.535	13.699.617	2.461.163	2.755
Ministério da Educação	1.525.388	112.947	1.105.053	307.388	515.861	123.167	383.857	8.845
Ministério Desenvolvimento Indústria e Comércio	26.319	1.874	19.226	5.219	10.616	6.234	4.381	0
Ministério da Justiça	253.797	1.996	244.282	7.519	101.361	23.404	77.659	299
Ministério de Minas e Energia	50.920	21.810	28.450	660	635.186	587.465	47.718	3
Ministério Previdência e Assistência Social	553.614	8.664	540.866	4.083	2.579.052	2.505.702	72.082	1.268
Ministério das Relações Exteriores	91	0	88	3	27.255	8.148	18.976	131
Ministério da Saúde	1.665.716	30.763	1.176.910	458.043	713.622	38.039	559.790	115.793
Ministério do Trabalho e Emprego	9.314	4.214	4.777	324	3.791	84	3.706	1
Ministério dos Transportes	862.782	2.596	823.468	36.718	713.213	4.715	507.564	200.933
Ministério das Comunicações	7.342	2	7.320	19	48.441	13.706	34.730	5
Ministério da Cultura	25.411	1.869	23.499	43	22.572	2.230	19.895	447
Ministério do Meio Ambiente	15.965	669	12.966	2.329	69.796	17.588	52.197	11
Ministério do Desenvolvimento Agrário	286.297	41.836	210.728	33.733	335.874	272.314	62.856	704
Ministério do Esporte e Turismo	81.819	954	67.911	12.954	67.376	2.036	57.127	8.213
Ministério da Defesa	815.594	11.704	749.626	54.264	58.552	3.134	55.413	6
Ministério da Integração Nacional	285.249	22.884	193.836	68.530	117.261	18.550	79.373	19.355
Ministério do Turismo	38.407	0	33.835	4.573	24.278	4.098	19.479	700
Ministério da Assistência e Promoção Social	261.131	16.726	117.745	126.659	106.155	27.823	59.651	18.681
Ministério das Cidades	274.011	1.677	198.696	73.638	475.067	16.092	375.921	83.054
LEGISLATIVO	33.267	322	32.902	44	72.636	11.583	60.872	180
Câmara dos Deputados	15.346	95	15.251	0	34.952	5.611	29.164	176
Senado Federal	12.375	0	12.333	43	18.384	5.058	13.326	0
Tribunal de Contas da União	5.546	227	5.318	1	19.300	914	18.382	4
JUDICIÁRIO	205.116	497	78.372	126.245	778.104	178.265	595.269	4.565
Supremo Tribunal Federal	1.271	3	1.263	4	5.392	496	4.895	0
Superior Tribunal de Justiça	5.435	0	5.435	0	34.910	771	33.934	204
Justiça Federal	163.515	147	38.395	124.973	564.441	159.643	404.505	293
Justiça Militar	429	4	366	59	2.195	95	1.634	465
Justiça Eleitoral	9.526	37	9.289	199	53.441	5.385	47.880	175
Justiça do Trabalho	20.649	211	19.437	1.001	96.549	11.000	85.328	220
Justiça do DF e Territórios	4.291	95	4.187	9	21.176	875	17.093	3.208
MINISTÉRIO PÚBLICO DA UNIÃO	2.135	7	2.018	110	19.414	6.866	12.477	70
TOTAL	7.925.682	340.025	6.226.889	1.358.768	23.754.861	17.615.315	5.671.978	467.638

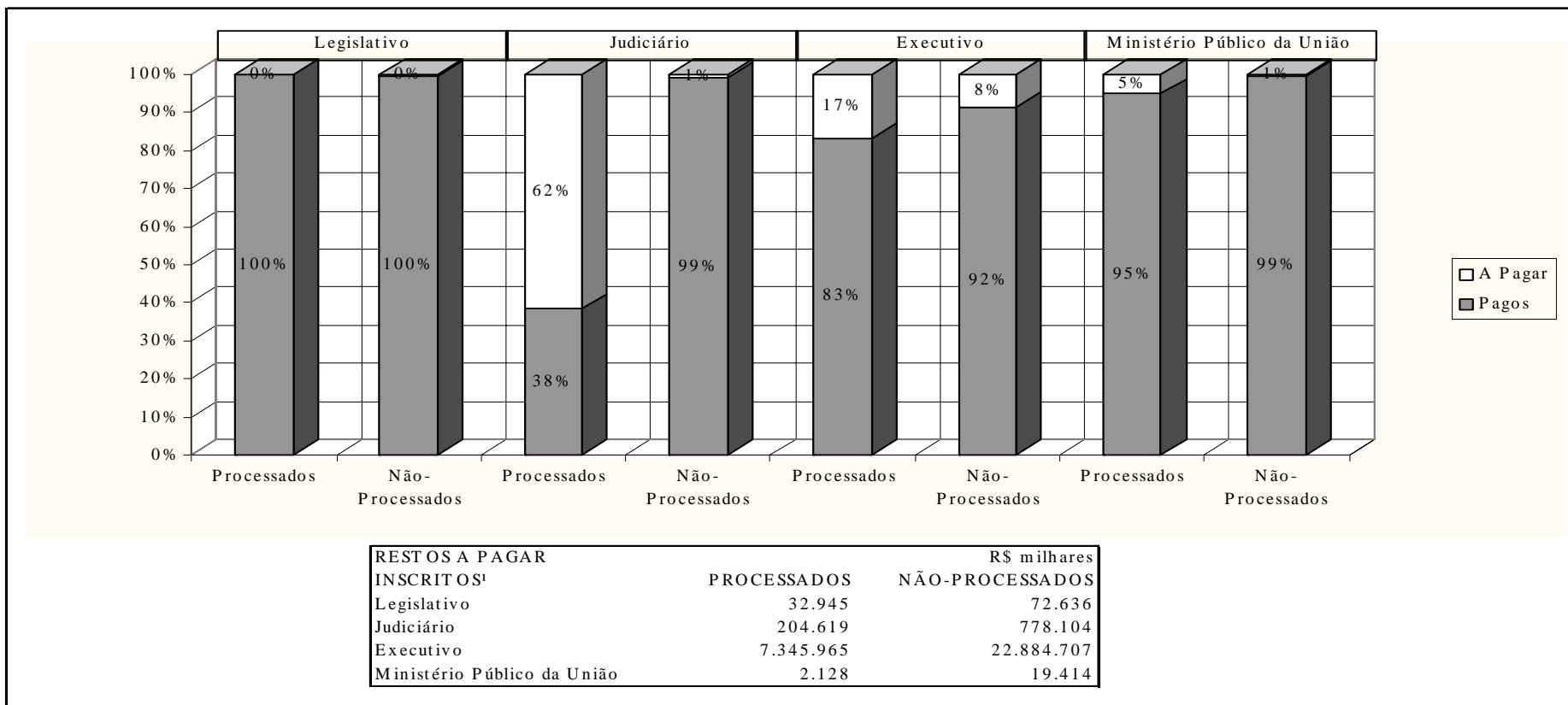
FONTE: SIAFI - STN/CCONT/GEINC

¹ Inclusive valores dos exercícios anteriores.

Nota: Consideram-se Restos a Pagar Processados as obrigações das despesas, com fornecedores de bens e serviços, classificadas como Investimentos, Inversões Financeiras e Outras Despesas Correntes e liquidadas no exercício anterior.



GRÁFICO 3 - RELAÇÃO ENTRE RESTOS A PAGAR PAGOS E INSCRITOS POR PODER
ORÇAMENTOS FISCAL E DA SEGURIDADE SOCIAL
JANEIRO A DEZEMBRO DE 2004



FONTE: SIAFI - STN/CCONT/GEINC

¹ A inscrição apresentada refere-se aos valores líquidos, ou seja, são os valores inscritos menos os cancelamentos.



GOVERNO FEDERAL
RELATÓRIO RESUMIDO DA EXECUÇÃO ORÇAMENTÁRIA
DEMONSTRATIVO DAS RECEITAS E DESPESAS COM MANUTENÇÃO E DESENVOLVIMENTO DO ENSINO
ORÇAMENTOS FISCAL E DA SEGURIDADE SOCIAL
JANEIRO A DEZEMBRO DE 2004/BIMESTRE NOVEMBRO-DEZEMBRO

Lei 9.394/96, Art. 72 - Anexo X

R\$ milhares

RECEITAS	PREVISÃO INICIAL	PREVISÃO ATUALIZADA (a)	RECEITAS REALIZADAS		
			No Bimestre	Até o Bimestre (b)	% (b/a)
RECEITA RESULTANTE DE IMPOSTOS (I)	53.521.301	53.378.932	3.911.536	31.428.039	58,88
Impostos	122.152.930	122.152.930	23.792.618	126.108.382	103,24
(-) Transferências Constitucionais e Legais	68.631.629	68.773.998	14.910.035	68.557.453	99,69
(-) Desvinculação da Receita da União	-	-	4.971.047	26.122.890	-
RECEITAS VINCULADAS AO ENSINO (II)	4.599.785	4.599.785	954.323	4.802.410	104,41
Contribuição Social do Salário Educação	4.599.785	4.599.785	954.323	4.802.410	104,41
TOTAL DAS RECEITAS (III) = (I) + (II)	58.121.086	57.978.717	4.865.859	36.230.449	62,49

DESPESAS COM MANUTENÇÃO E DESENVOLVIMENTO DO ENSINO POR SUBFUNÇÃO	DOTAÇÃO INICIAL	DOTAÇÃO ATUALIZADA (c)	DESPESAS LIQUIDADAS		
			No Bimestre	Até o Bimestre (d)	% (d/c)
Planejamento e Orçamento	9.500	8.300	3.478	6.111	73,63
Administração Geral	42.833	7.284	3.845	3.931	53,97
Tecnologia da Informação	96.465	82.225	75.270	81.965	99,68
Formação de Recursos Humanos	277.439	261.032	135.818	243.734	93,37
Comunicação Social	10.800	7.720	4.414	6.165	79,86
Cooperação Internacional	11.404	11.242	211	11.242	100,00
Assistência Hospitalar e Ambulatorial	50.000	50.000	11.461	49.958	99,92
Ensino Fundamental	872.754	837.779	593.363	671.943	80,21
Ensino Médio	198.365	208.680	99.150	195.678	93,77
Ensino Profissional	767.712	865.697	286.054	816.935	94,37
Ensino Superior	6.343.538	7.337.733	1.950.190	7.155.722	97,52
Educação Infantil	1.000	500	500	500	100,00
Educação de Jovens e Adultos	16.400	9.100	4.770	7.465	82,03
Educação Especial	40.793	43.481	17.802	41.139	94,61
Difusão Cultural	460	460	249	379	82,39
Desenvolvimento Científico	23.042	26.596	13.539	22.902	86,11
Difusão do Conhecimento Científico e Tecnológico	20.244	14.534	11.207	13.266	91,28
Serviço da Dívida Interna	28.350	28.350	2.047	8.479	29,91
Serviço da Dívida Externa	662.240	662.240	47.858	361.782	54,63
Transferências	167.332	161.232	128.853	157.615	97,76
Outros Encargos Especiais	2.212.234	2.799.859	1.255.258	2.537.535	90,63
TOTAL DAS DESPESAS (IV)	11.852.905	13.424.044	4.645.337	12.394.446	92,33

RECEITAS E DESPESAS COM ENSINO FUNDAMENTAL	
COMPLEMENTAÇÃO DA UNIAO AO FUNDEF ² - ADCT, art. 60, § 3º (V)	484.996
OUTRAS DESPESAS COM ENSINO FUNDAMENTAL ² (VI)	1.643.007

TABELA DE CUMPRIMENTO DOS LIMITES CONSTITUCIONAIS ¹	%
MÍNIMO DE 18% DAS RECEITAS RESULTANTES DE IMPOSTOS NA MANUTENÇÃO E DESENVOLVIMENTO DO ENSINO - (IV / I)	39,44
CAPUT DO ARTIGO 212 DA CF/88	
MÍNIMO DE 30% DAS DESPESAS COM MDE NO ENSINO FUNDAMENTAL - ((V + VI) / (I * 18%))	37,62
§ 6º DO ARTIGO 60 DO ADCT DA CF/88	
DESPESAS TOTAIS COM MANUTENÇÃO E DESENVOLVIMENTO DO ENSINO EM RELAÇÃO AO TOTAL DAS RECEITAS CORRESPONDENTES (V / III)	34,21

FONTE: SIAFI - STN/CCONT/GEINC

¹ Limite mínimo anual a ser cumprido no encerramento do exercício.

² Valores identificados por ação.

Notas:

a) A Receita arrecadada de impostos é a receita líquida, ou seja, a arrecadada menos os Incentivos Fiscais, as Retificações e as Restituições;

b) A denominação "Manutenção e Desenvolvimento do Ensino" inclui todos os projetos e as atividades que se enquadram nessa classificação na Lei do Orçamento;

c) Os valores demonstrados nas dotações inicial e autorizada são oriundos de arquivos encaminhados pela SOF/SEPLAN.



GOVERNO FEDERAL
RELATÓRIO RESUMIDO DA EXECUÇÃO ORÇAMENTÁRIA
DEMONSTRATIVO DAS RECEITAS DE OPERAÇÕES DE CRÉDITO E DESPESAS DE CAPITAL
ORÇAMENTOS FISCAL E DA SEGURIDADE SOCIAL
JANEIRO A DEZEMBRO DE 2004/BIMESTRE NOVEMBRO-DEZEMBRO

LRF, art.53, § 1º, inciso I - Anexo XI

R\$ Milhares

RECEITAS	PREVISÃO ATUALIZADA (a)	RECEITAS REALIZADAS		SALDO A REALIZAR (a-b)
		No Bimestre	Até o Bimestre (b)	
RECEITAS DE OPERAÇÕES DE CRÉDITO (I)	978.233.458	81.857.300	438.028.304	540.205.154
DESPESAS	DOTAÇÃO ATUALIZADA (c)	DESPESAS LIQUIDADAS		SALDO A EXECUTAR (c-d)
		No Bimestre	Até o Bimestre (d)	
Despesas de Capital	995.148.010	83.223.306	468.466.972	526.681.038
(-) Incentivos Fiscais a Contribuintes	0	0	0	0
(-) Incentivos Fiscais a Contribuintes por Instituições Financeiras	0	0	0	0
DESPESAS DE CAPITAL LÍQUIDAS (II)	995.148.010	83.223.306	468.466.972	526.681.038
DIFERENÇA (I - II)	(16.914.552)	(1.366.006)	(30.438.668)	13.524.116

FONTE: STN/CCONT/GEINC



MINISTÉRIO DA FAZENDA



GOVERNO FEDERAL
RELATÓRIO RESUMIDO DA EXECUÇÃO ORÇAMENTÁRIA
DEMONSTRATIVO DA PROJEÇÃO ATUARIAL DO REGIME GERAL DE PREVIDÊNCIA SOCIAL
ORÇAMENTO DA SEGURIDADE SOCIAL
2005 A 2039

LRF, art. 53, § 1º, inciso II - Anexo XII

R\$ milhões

EXERCÍCIO	RECEITAS PREVIDENCIÁRIAS		DESPESAS PREVIDENCIÁRIAS		RESULTADO PREVIDENCIÁRIO	
	Valor (a)	% do PIB	Valor (b)	% do PIB	Valor (a-b)	% do PIB
2005	102.321	5,22	143.226	7,30	(40.905)	2,09
2006	113.012	5,26	158.821	7,40	(45.809)	2,13
2007	125.194	5,33	174.046	7,41	(48.852)	2,08
2008	139.648	5,42	190.412	7,39	(50.764)	1,97
2009	149.885	5,42	204.889	7,41	(55.004)	1,99
2010	160.717	5,42	220.493	7,43	(59.776)	2,01
2011	172.416	5,42	237.303	7,46	(64.887)	2,04
2012	184.929	5,42	255.383	7,48	(70.454)	2,06
2013	198.117	5,42	274.836	7,52	(76.719)	2,10
2014	211.976	5,42	295.732	7,56	(83.756)	2,14
2015	226.667	5,42	318.175	7,60	(91.508)	2,19
2016	242.214	5,42	342.241	7,65	(100.027)	2,24
2017	259.014	5,42	367.999	7,70	(108.986)	2,28
2018	276.330	5,42	395.533	7,75	(119.203)	2,34
2019	294.804	5,42	424.934	7,81	(130.130)	2,39
2020	314.481	5,42	456.294	7,86	(141.813)	2,44
2021	335.278	5,42	489.691	7,91	(154.413)	2,50
2022	357.120	5,42	525.145	7,97	(168.025)	2,55
2023	380.195	5,42	562.735	8,02	(182.540)	2,60
2024	405.027	5,42	602.502	8,06	(197.475)	2,64
2025	430.452	5,42	644.515	8,11	(214.063)	2,69
2026	456.839	5,42	688.867	8,17	(232.028)	2,75
2027	484.646	5,42	735.579	8,22	(250.933)	2,81
2028	513.741	5,42	784.751	8,28	(271.010)	2,86
2029	544.626	5,42	836.477	8,32	(291.852)	2,90
2030	576.455	5,42	890.883	8,37	(314.428)	2,95
2031	610.275	5,42	948.096	8,42	(337.821)	3,00
2032	645.614	5,42	1.008.262	8,46	(362.648)	3,04
2033	682.809	5,42	1.071.562	8,50	(388.752)	3,08
2034	722.303	5,42	1.138.200	8,54	(415.897)	3,12
2035	763.145	5,42	1.208.396	8,58	(445.251)	3,16
2036	806.067	5,42	1.282.432	8,62	(476.366)	3,20
2037	851.425	5,42	1.360.470	8,66	(509.045)	3,24
2038	899.397	5,42	1.441.829	8,68	(542.432)	3,27
2039	948.764	5,42	1.528.520	8,73	(579.755)	3,31

Fonte: MPS/SPS.

Continua (1/2)



GOVERNO FEDERAL
RELATÓRIO RESUMIDO DA EXECUÇÃO ORÇAMENTÁRIA
DEMONSTRATIVO DA PROJEÇÃO ATUARIAL DO REGIME GERAL DE PREVIDÊNCIA SOCIAL
ORÇAMENTO DA SEGURIDADE SOCIAL
2005 A 2039

TABELA DE HIPÓTESES

EXERCÍCIO	MASSA SALARIAL %	CRESCIMENTO VEGETATIVO %	TAXA DE INFLAÇÃO ANUAL (IGP-DI) Média %	VARIAÇÃO REAL DO PIB %	REAJUSTE DO SALÁRIO MÍNIMO %	REAJUSTE DOS DEMAIS BENEFÍCIOS %
2005	8,70	3,95	8,80	4,30	15,38	5,45
2006	10,03	3,95	5,78	4,50	7,78	4,59
2007	10,39	3,95	4,22	5,00	7,73	4,36
2008	11,19	3,95	4,00	5,50	7,87	3,95
2009	7,33	3,96	3,50	3,70	3,50	3,50
2010	7,23	3,98	3,50	3,60	3,50	3,50
2011	7,28	3,98	3,50	3,65	3,50	3,50
2012	7,26	3,98	3,50	3,63	3,50	3,50
2013	7,13	3,98	3,50	3,51	3,50	3,50
2014	7,00	3,96	3,50	3,38	3,50	3,50
2015	6,93	3,95	3,50	3,31	3,50	3,50
2016	6,86	3,93	3,50	3,25	3,50	3,50
2017	6,94	3,89	3,50	3,32	3,50	3,50
2018	6,69	3,85	3,50	3,08	3,50	3,50
2019	6,69	3,80	3,50	3,08	3,50	3,50
2020	6,67	3,75	3,50	3,07	3,50	3,50
2021	6,61	3,69	3,50	3,01	3,50	3,50
2022	6,51	3,61	3,50	2,91	3,50	3,50
2023	6,46	3,53	3,50	2,86	3,50	3,50
2024	6,53	3,45	3,50	2,93	3,50	3,50
2025	6,28	3,36	3,50	2,68	3,50	3,50
2026	6,13	3,27	3,50	2,54	3,50	3,50
2027	6,09	3,17	3,50	2,50	3,50	3,50
2028	6,00	3,08	3,50	2,42	3,50	3,50
2029	6,01	2,99	3,50	2,43	3,50	3,50
2030	5,84	2,90	3,50	2,26	3,50	3,50
2031	5,87	2,82	3,50	2,29	3,50	3,50
2032	5,79	2,75	3,50	2,21	3,50	3,50
2033	5,76	2,68	3,50	2,18	3,50	3,50
2034	5,78	2,63	3,50	2,21	3,50	3,50
2035	5,65	2,58	3,50	2,08	3,50	3,50
2036	5,62	2,54	3,50	2,05	3,50	3,50
2037	5,63	2,50	3,50	2,06	3,50	3,50
2038	5,63	2,40	3,50	2,06	3,50	3,50
2039	5,49	2,43	3,50	1,92	3,50	3,50

Fonte: MF/SPE e MP/SP.S.

(2/2)



GOVERNO FEDERAL
RELATÓRIO RESUMIDO DA EXECUÇÃO ORÇAMENTÁRIA
DEMONSTRATIVO DA PROJEÇÃO ATUARIAL DO REGIME PRÓPRIO DE PREVIDÊNCIA SOCIAL DOS SERVIDORES PÚBLICOS
ORÇAMENTO DA SEGURIDADE SOCIAL
2005 A 2039

LRF, art. 53, § 1º, inciso II - Anexo XIII						R\$ milhares
EXERCÍCIO	RECEITAS PREVIDENCIÁRIAS		DESPESAS PREVIDENCIÁRIAS		RESULTADO PREVIDENCIÁRIO	
	Valor (a)	% do PIB	Valor (b)	% do PIB	Valor (a-b)	% do PIB
2005	6.926.292	0,35	28.770.472	1,47	(21.844.180)	-1,11
2006	7.129.781	0,33	29.691.492	1,38	(22.561.710)	-1,05
2007	7.221.839	0,31	30.589.112	1,30	(23.367.273)	-0,99
2008	7.257.088	0,28	31.267.205	1,21	(24.010.117)	-0,93
2009	7.284.273	0,26	31.928.795	1,15	(24.644.522)	-0,89
2010	7.307.523	0,25	32.565.443	1,10	(25.257.920)	-0,85
2011	7.323.084	0,23	33.182.965	1,04	(25.859.880)	-0,81
2012	7.176.672	0,21	34.295.795	1,00	(27.119.123)	-0,79
2013	7.009.543	0,19	35.432.154	0,97	(28.422.611)	-0,78
2014	6.824.360	0,17	36.592.020	0,94	(29.767.660)	-0,76
2015	6.620.681	0,16	37.755.125	0,90	(31.134.443)	-0,74
2016	6.410.678	0,14	38.894.757	0,87	(32.484.079)	-0,73
2017	6.195.829	0,13	39.999.697	0,84	(33.803.868)	-0,71
2018	5.957.515	0,12	41.120.052	0,81	(35.162.537)	-0,69
2019	5.716.982	0,11	42.182.951	0,78	(36.465.969)	-0,67
2020	5.481.643	0,09	43.162.625	0,74	(37.680.982)	-0,65
2021	5.234.741	0,08	44.099.172	0,71	(38.864.432)	-0,63
2022	4.992.771	0,08	44.936.712	0,68	(39.943.942)	-0,61
2023	4.742.687	0,07	45.727.158	0,65	(40.984.470)	-0,58
2024	4.488.095	0,06	46.436.044	0,62	(41.947.949)	-0,56
2025	4.249.004	0,05	47.000.931	0,59	(42.751.927)	-0,54
2026	4.025.730	0,05	47.411.073	0,56	(43.385.343)	-0,51
2027	3.805.950	0,04	47.694.154	0,53	(43.888.204)	-0,49
2028	3.597.358	0,04	47.817.785	0,50	(44.220.427)	-0,47
2029	3.403.467	0,03	47.778.930	0,48	(44.375.463)	-0,44
2030	3.209.714	0,03	47.611.312	0,45	(44.401.598)	-0,42
2031	3.017.012	0,03	47.310.307	0,42	(44.293.295)	-0,39
2032	2.832.981	0,02	46.857.907	0,39	(44.024.926)	-0,37
2033	2.654.937	0,02	46.259.918	0,37	(43.604.982)	-0,35
2034	2.485.411	0,02	45.511.797	0,34	(43.026.387)	-0,32
2035	2.329.483	0,02	44.604.828	0,32	(42.275.344)	-0,30
2036	2.186.934	0,01	43.544.746	0,29	(41.357.812)	-0,28
2037	2.056.639	0,01	42.342.485	0,27	(40.285.846)	-0,26
2038	1.935.626	0,01	41.019.217	0,25	(39.083.591)	-0,24
2039	1.824.219	0,01	39.583.356	0,23	(37.759.137)	-0,22

FONTE: CGAET /DEP SP /SPS/MPS.

Notas:

- 1 - As alíquotas de contribuição consideradas foram de 11% para os servidores ativos e de 22% para a UNIÃO.
- 2 - Nas despesas previdenciárias não estão incluídos os benefícios de auxílios.
- 3 - Não está considerada a hipótese de crescimento por produtividade nos fluxos de receitas e despesas.
- 4 - Os benefícios foram calculados em conformidade com as disposições da Emenda Constitucional nº 41/03.
- 5 - Cálculos com massa fechada.
- 6 - Base de dados de dez/03.

GOVERNO FEDERAL
RELATÓRIO RESUMIDO DA EXECUÇÃO ORÇAMENTÁRIA
DEMONSTRATIVO DA RECEITA DE ALIENAÇÃO DE ATIVOS E APLICAÇÃO DOS RECURSOS
ORÇAMENTOS FISCAL E DA SEGURIDADE SOCIAL
JANEIRO A DEZEMBRO DE 2004

LRF, art. 53, § 1º, inciso III - Anexo XIV

			R\$ milhares
RECEITAS	PREVISÃO ATUALIZADA (a)	RECEITAS REALIZADAS (b)	SALDO A REALIZAR (a-b)
RECEITAS DE CAPITAL			
Alienação de Ativos	2.942.765	619.499	2.323.266
Alienação de Bens Móveis	2.859.767	545.714	2.314.053
Alienação de Bens Imóveis	82.998	73.785	9.213
TOTAL	2.942.765	619.499	2.323.266
DESPEAS	DOTAÇÃO ATUALIZADA (c)	DESPEAS LIQUIDADAS (d)	SALDO A EXECUTAR (c-d)
APLICAÇÃO DOS RECURSOS DA ALIENAÇÃO DE ATIVOS			
Despesas de Capital	2.942.765	619.499	2.323.266
Investimentos	604.374	164.908	439.466
Inversões Financeiras	504.422	435.961	68.460
Amortização/Refinanciamento da Dívida	1.833.969	18.630	1.815.340
TOTAL	2.942.765	619.499	2.323.266
SALDO FINANCEIRO A APLICAR	EXERCÍCIO ANTERIOR (e)	EXERCÍCIO (f) = (b-d)	SALDO ATUAL (e+f)
	0	0	0

FONTE: STN/CCONT/GEINC



GOVERNO FEDERAL
RELATÓRIO RESUMIDO DA EXECUÇÃO ORÇAMENTÁRIA
DEMONSTRATIVO DAS DESPESAS COM SAÚDE
ORÇAMENTOS FISCAL E DA SEGURIDADE SOCIAL
JANEIRO A DEZEMBRO DE 2004

ADCT, art. 77 - Anexo XV			R\$ milhares	
DESPESAS COM SAÚDE (Por Grupo de Natureza da Despesa)	DOTAÇÃO INICIAL	DOTAÇÃO ATUALIZADA (a)	DESPESAS LIQUIDADAS	
			Até o Bimestre (b)	% (b / a)
DESPESAS CORRENTES	33.473.740	35.237.210	34.301.610	97,34
Pessoal e Encargos Sociais	6.040.077	6.852.778	6.829.398	99,66
Juros e Encargos da Dívida	245.698	245.698	128.106	52,14
Outras Despesas Correntes	27.187.965	28.138.734	27.344.106	97,18
DESPESAS DE CAPITAL	3.059.180	2.983.380	2.236.408	74,96
Investimentos	2.592.592	2.496.792	1.858.104	74,42
Inversões Financeiras	4.000	24.000	20.586	85,78
Amortização da Dívida	462.588	462.588	357.718	77,33
TOTAL (I)	36.532.920	38.220.590	36.538.018	95,60
DESPESAS COM AÇÕES E SERVIÇOS PÚBLICOS DE SAÚDE			DESPESAS LIQUIDADAS	
			Até o Bimestre (c)	% (c)/despesas com saúde
DESPESAS COM SAÚDE			36.538.018	100,00
(-) DESPESAS COM INATIVOS E PENSIONISTAS			2.656.646	7,27
(-) JUROS E ENCARGOS DA DÍVIDA			128.106	0,35
(-) AMORTIZAÇÃO DA DÍVIDA			357.718	0,98
(-) DESPESAS CUSTEADAS PELO FUNDO DE COMBATE E ERRADICAÇÃO DA POBREZA			329.342	0,90
(-) OUTRAS DESPESAS NÃO CONSIDERADAS PARA FINS DE CUMPRIMENTO DO LIMITE MÍNIMO CONSTITUCIONAL²			427.487	1,17
TOTAL DAS DESPESAS COM AÇÕES E SERVIÇOS PÚBLICOS DE SAÚDE (II)			32.638.719	89,33
ESPECIFICAÇÃO	VARIAÇÃO NOMINAL DO PIB¹ %	DESPESAS LIQUIDADAS		VARIAÇÃO % DE APLICAÇÃO (d/e*100)-100
		Até o Bimestre/2004 (d)	Até o Bimestre/2003 (e)	
TOTAL DAS DESPESAS COM AÇÕES E SERVIÇOS PÚBLICOS DE SAÚDE	15,61	32.638.719	27.132.748	20,29
DESPESAS COM AÇÕES E SERVIÇOS PÚBLICOS DE SAÚDE (Por Subfunção)	DOTAÇÃO INICIAL	DOTAÇÃO ATUALIZADA	DESPESAS LIQUIDADAS	
			Até o Bimestre (f)	% (f / total f)
Atenção Básica	453.588	507.872	496.373	1,52
Assistência Hospitalar e Ambulatorial	1.334.404	1.426.131	1.372.175	4,20
Suporte Profilático e Terapêutico	2.182.565	2.522.293	2.316.680	7,10
Vigilância Sanitária	104.490	111.374	107.356	0,33
Vigilância Epidemiológica	1.039.878	1.043.933	987.748	3,03
Alimentação e Nutrição	105.650	144.870	139.589	0,43
Outros Encargos Especiais	18.823.266	19.153.155	18.553.365	56,84
Transferências	4.190.950	4.005.984	3.865.307	11,84
Administração Geral	3.273.145	3.689.138	3.629.394	11,12
Saneamento Básico Urbano	501.145	444.574	282.464	0,87
Formação de Recursos Humanos	229.780	208.354	193.181	0,59
Desenvolvimento Científico	181.385	181.235	177.715	0,54
Informação e Inteligência	128.982	114.232	70.711	0,22
Tecnologia da Informação	115.306	107.326	68.995	0,21
Comunicação Social	101.200	99.100	97.052	0,30
Saneamento Básico Rural	95.208	89.326	64.805	0,20
Desenvolvimento Tecnológico e Engenharia	63.000	63.000	58.999	0,18
Proteção e Benefícios ao Trabalhador	59.550	61.650	60.850	0,19
Difusão do Conhecimento Científico e Tecnológico	32.180	30.880	26.725	0,08
Direitos Individuais, Coletivos e Difusos	21.411	21.411	19.211	0,06
Normalização e Fiscalização	18.200	18.200	17.782	0,05
Educação Infantil	17.600	14.790	12.716	0,04
Controle Interno	5.120	5.570	4.754	0,01
Previdência Complementar	4.897	4.897	4.897	0,02
Assistência aos Povos Indígenas	3.950	3.555	2.943	0,01
Planejamento e Orçamento	3.932	3.932	3.932	0,01
Cooperação Internacional	2.000	1.000	1.000	0,00
Educação de Jovens e Adultos	2.000	2.000	2.000	0,01
TOTAL	33.094.782	34.079.782	32.638.719	100,00

FONTE: SIAFI - STN/CCONT/GEINC

¹ Os recursos mínimos aplicados serão equivalentes ao valor apurado no ano anterior corrigido pela variação nominal do Produto Interno Bruto, conforme alínea "b", do inciso I, do artigo 77 do ADCT da CF/88. Os valores utilizados para o cálculo da variação nominal do PIB, de 2003 em relação a 2002, referem-se a estimativa do 3º trimestre de 2004 divulgada pelo IBGE.

² Valores relativos às despesas executadas nas funções Previdência Social e Encargos Especiais.



GOVERNO FEDERAL
RELATÓRIO RESUMIDO DA EXECUÇÃO ORÇAMENTÁRIA
DEMONSTRATIVO SIMPLIFICADO DO RELATÓRIO RESUMIDO DA EXECUÇÃO ORÇAMENTÁRIA
ORÇAMENTOS FISCAL E DA SEGURIDADE SOCIAL
JANEIRO A DEZEMBRO DE 2004/BIMESTRE NOVEMBRO-DEZEMBRO

LRF, Art. 48 - Anexo XVII		R\$ milhares	
BALANÇO ORÇAMENTÁRIO - RECEITAS		No Bimestre	Até o Bimestre
Previsão Inicial da Receita		-	1.469.087.406
Previsão Atualizada da Receita		-	1.469.091.184
Receitas Realizadas		173.050.841	931.525.697
Déficit Orçamentário		-	-
Saldos de Exercícios Anteriores		-	-
BALANÇO ORÇAMENTÁRIO - DESPESAS		No Bimestre	Até o Bimestre
Dotação Inicial		-	1.469.087.406
Dotação Atualizada		-	1.506.832.003
Despesas Empenhadas		(482.301.235)	908.181.008
Despesas Liquidadas		182.695.120	908.177.769
Superávit Orçamentário		-	23.347.928
DESPESAS POR FUNÇÃO/SUBFUNÇÃO¹		No Bimestre	Até o Bimestre
Despesas Empenhadas		5.187.515	543.763.002
Despesas Liquidadas		130.872.658	543.759.763
RECEITA CORRENTE LÍQUIDA - RCL		Até o Bimestre	
Receita Corrente Líquida		264.352.998	
RECEITAS/DESPESAS DOS REGIMES DE PREVIDÊNCIA		No Bimestre	Até o Bimestre
Regime Geral de Previdência Social			
Receitas Previdenciárias (I)		21.671.534	94.462.349
Despesas Previdenciárias (II)		29.667.346	122.974.221
Resultado Previdenciário (I - II)		(7.995.812)	(28.511.872)
Regime Próprio de Previdência Social dos Servidores Públicos			
Receitas Previdenciárias (III)		2.320.930	7.922.544
Despesas Previdenciárias (IV)		8.706.209	40.397.137
Resultado Previdenciário (III - IV)		(6.385.279)	(32.474.593)
RESULTADOS NOMINAL E PRIMÁRIO		Resultado Apurado Até o Bimestre	
Resultado Nominal		16.678.464	
Resultado Primário		49.388.012	

Continua (1/2)



Continuação

GOVERNO FEDERAL
RELATÓRIO RESUMIDO DA EXECUÇÃO ORÇAMENTÁRIA
DEMONSTRATIVO SIMPLIFICADO DO RELATÓRIO RESUMIDO DA EXECUÇÃO ORÇAMENTÁRIA
ORÇAMENTOS FISCAL E DA SEGURIDADE SOCIAL
JANEIRO A DEZEMBRO DE 2004/BIMESTRE NOVEMBRO-DEZEMBRO

LRF, Art. 48 - Anexo XVII				R\$ milhares
MOVIMENTAÇÃO DOS RESTOS A PAGAR	Inscrição	Cancelamento Até o Bimestre	Pagamento Até o Bimestre	Saldo a Pagar
POR PODER E MINISTÉRIO PÚBLICO				
RESTOS A PAGAR PROCESSADOS	7.925.682	340.025	6.226.889	1.358.768
Poder Executivo	7.685.164	339.199	6.113.597	1.232.369
Poder Legislativo	33.267	322	32.902	44
Poder Judiciário	205.116	497	78.372	126.245
Ministério Público	2.135	7	2.018	110
RESTOS A PAGAR NÃO-PROCESSADOS	23.754.861	17.615.315	5.671.978	467.638
Poder Executivo	22.884.707	17.418.601	5.003.360	462.823
Poder Legislativo	72.636	11.583	60.872	180
Poder Judiciário	778.104	178.265	595.269	4.565
Ministério Público	19.414	6.866	12.477	70
TOTAL	31.680.543	17.955.340	11.898.867	1.826.406
DESPESAS COM MANUTENÇÃO E DESENVOLVIMENTO DO ENSINO - MDE	Valor Apurado Até o Bimestre	Limites Constitucionais Anuais		
		% Mfínimo a Aplicar no Exercício	% Aplicado Até o Bimestre	
Mínimo Anual de 18% das Receitas de Impostos na Manutenção e Desenvolvimento do Ensino - MDE	12.394.446	18%	39,44	
Mínimo Anual de 30% das Despesas com MDE no Ensino Fundamental	2.128.003	30%	37,62	
RECEITAS DE OPERAÇÕES DE CRÉDITO E DESPESAS DE CAPITAL	Valor Apurado Até o Bimestre		Saldo a Realizar	
Receita de Operação de Crédito	59.333.835		58.858.209	
Despesa de Capital Líquida	104.048.966		30.979.917	
PROJEÇÃO ATUARIAL DOS REGIMES DE PREVIDÊNCIA	2005	2014	2024	2039
Regime Geral de Previdência Social				
Receitas Previdenciárias (I)	102.321	211.976	405.027	948.764
Despesas Previdenciárias (II)	143.226	295.732	602.502	1.528.520
Resultado Previdenciário (I - II)	(40.905)	(83.756)	(197.475)	(579.755)
Regime Próprio de Previdência Social dos Servidores Públicos				
Receitas Previdenciárias (IV)	6.926.292	6.824.360	4.488.095	1.824.219
Despesas Previdenciárias (V)	28.770.472	36.592.020	46.436.044	39.583.356
Resultado Previdenciário (IV - V)	(21.844.180)	(29.767.660)	(41.947.949)	(37.759.137)
RECEITA DA ALIENAÇÃO DE ATIVOS E APLICAÇÃO DOS RECURSOS	Valor Apurado Até o Bimestre		Saldo a Realizar	
Receita de Capital Resultante da Alienação de Ativos	619.499		2.323.266	
Aplicação dos Recursos da Alienação de Ativos	619.499		2.323.266	
DESPESAS COM AÇÕES E SERVIÇOS PÚBLICOS DE SAÚDE	Valor Nominal do PIB %	Despesas Liquidadas		Variação % de Aplicação
		Até o Bimestre/2004	Até o Bimestre/2003	
Despesas com Ações e Serviços Públicos de Saúde	15,61	32.638.719	27.132.748	20,29
FONTE: STN/CCONT/GEINC				
(2/2)				

¹ Excetuados os valores do refinanciamento da Dívida Pública da União.



II - OUTROS DEMONSTRATIVOS DA EXECUÇÃO ORÇAMENTÁRIA DO GOVERNO FEDERAL



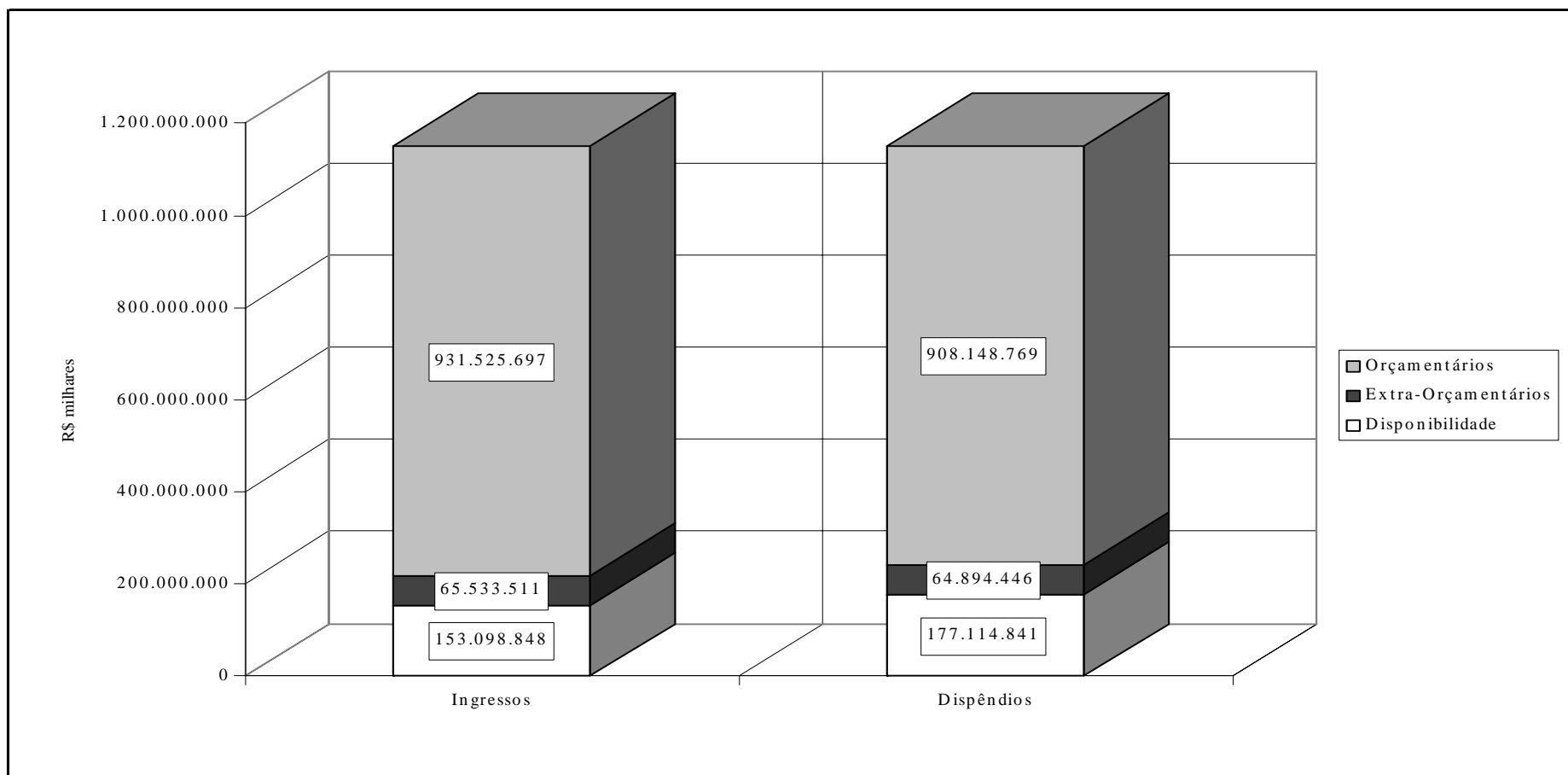
TABELA 1 - BALANÇO FINANCEIRO DA UNIÃO
ORÇAMENTOS FISCAL E DA SEGURIDADE SOCIAL
JANEIRO A DEZEMBRO DE 2004

				R\$ milhares			
INGRESSOS	ATE NOVEMBRO	DEZEMBRO	ATE DEZEMBRO	DISPENDIOS	ATE NOVEMBRO	DEZEMBRO	ATE DEZEMBRO
ORÇAMENTARIOS	841.910.395	89.615.302	931.525.697	ORÇAMENTARIOS	807.785.281	100.363.488	908.148.769
RECEITAS CORRENTES	401.135.594	49.454.387	450.589.981	DESPESAS CORRENTES	379.008.640	60.687.444	439.696.084
Receita Tributária	113.378.691	15.295.676	128.674.367	Aplicação Direta/Transf. Intergov.	379.008.640	60.687.444	439.696.084
Receita de Contribuições	244.366.982	29.677.102	274.044.084	Pessoal e Encargos Sociais	78.536.140	10.895.426	89.431.566
Receita Patrimonial	12.432.181	2.309.641	14.741.822	Juros e Encargos da Dívida	70.451.649	3.921.738	74.373.387
Receita de Serviços	19.344.726	1.755.495	21.100.221	Outras Despesas Correntes	230.020.851	45.870.280	275.891.131
Outras Receitas Correntes	11.083.565	305.630	11.389.195	Transf. a Est. DF. e Municípios	79.367.828	12.967.801	92.335.629
Demais Receitas Correntes	529.449	110.843	640.292	Benefícios Previdenciários	103.280.835	19.693.386	122.974.221
RECEITAS DE CAPITAL	440.774.801	40.160.915	480.935.716	Demais Despesas Correntes	47.372.188	13.209.093	60.581.281
Operações de Crédito	401.707.079	36.321.225	438.028.304	DESPESAS DE CAPITAL	428.776.641	39.676.044	468.452.685
Alienação de Bens	582.429	37.070	619.499	Aplicação Direta/Transf. Intergov.	428.776.641	39.676.044	468.452.685
Amortização de Empréstimos	15.137.449	2.594.036	17.731.485	Investimentos	3.542.573	7.309.120	10.851.693
Transferência de Capital	41.969	3.612	45.581	Inversões Financeiras	16.681.021	4.899.651	21.580.672
Outras Receitas de Capital	23.305.875	1.204.972	24.510.847	Amortiz./Refinanc. da Dívida	408.553.047	27.467.273	436.020.320
EXTRA-ORÇAMENTARIOS	60.598.550	4.934.961	65.533.511	EXTRA-ORÇAMENTARIOS	86.474.783	(21.580.337)	64.894.446
VALORES EM CIRCULAÇÃO	28.014.757	(5.565.534)	22.449.223	VALORES EM CIRCULAÇÃO	11.881.708	(3.131.815)	8.749.893
Rede Bancária Arrecadação	5.385.496	(5.385.496)	0	Rede Bancária Arrecadação	0	539.233	539.233
Recursos Especiais a Receber	22.494.987	(1.010.460)	21.484.527	Adiantamentos Concedidos	20.081	(20.081)	0
Valores em Trânsito Realizáveis	0	736.596	736.596	Valores em Trânsito Realizáveis	215.505	(215.505)	0
Recursos da União	83.416	90.617	174.033	Créditos Tributários	29.001	(12.223)	16.778
Créditos Diversos a Receber	43.597	3.209	46.806	Recursos da União	0	0	0
Outros Valores em Circulação	7.261	0	7.261	Recursos Vinculados	7.126.216	(4.199.200)	2.927.016
				Outros Valores em Circulação	4.490.905	775.961	5.266.866
				VALORES A CLASSIFICAR	9.740.548	(9.694.999)	45.549
				Receitas a Classificar	9.740.548	(9.694.999)	45.549
VALORES PENDENTES A CURTO PRAZO	0	278.691	278.691	VALORES PENDENTES A CURTO PRAZO	2.156	(2.156)	0
DEPÓSITOS E CONSIGNAÇÕES	2.567.320	1.064.369	3.631.689	DEPÓSITOS E CONSIGNAÇÕES	122.959	(33.181)	89.778
OBRIGAÇÕES EM CIRCULAÇÃO	24.375.737	12.006.829	36.382.566	OBRIGAÇÕES EM CIRCULAÇÃO	57.922.930	(6.371.141)	51.551.789
RP Não-Processados a Liquidar	5.964.842	11.419.681	17.384.523	Fornecedores	3.854.615	(30.014)	3.824.601
RP Cancelados	12.495.820	5.120.254	17.616.074	Pessoal e Encargos a Pagar	443.954	(180.546)	263.408
Operações de Crédito em Liquidação	23.687	(23.586)	101	Adiantamentos Recebidos	744	54	798
Incentivos a Liberar	44.865	301.413	346.278	RP Não-Processados - Inscrição	23.758.944	(3.269)	23.755.675
Valores em Trânsito	452.025	(336.099)	115.926	Obrigações Tributárias	707	(707)	0
Obrigações Tributárias	0	24.486	24.486	Benefícios a Pagar	0	205	205
Restituições de Receitas a Pagar	5.590	(2.478)	3.112	Recursos a Liberar p/ Pagamento de RP	26.048.385	(7.221.543)	18.826.842
Recursos a Liberar p/ Transferência	4.276.399	(3.419.981)	856.418	Rec. a Liberar p/ Vinculação de Pagto INSS	1.681.750	0	1.681.750
Benefícios a Pagar	792	(792)	0	Recursos a Liberar p/ Emp Contra-entrega	0	851	851
Recursos a Liberar p/ Emp Contra-entrega	3.216	(3.216)	0	Recursos da Previdência Social	0	746.018	746.018
Recursos da Previdência Social	1.067.659	(1.067.659)	0	Lim. Saque Rec. Dívida Pública	374.550	983.313	1.357.863
Ajuste Patrimônio/Capital	0	0	0	Ajuste Patrimonial/Capital	10.690	14.518	25.208
Provisões Financeiras	0	1.088	1.088	Provisões Financeiras	3.810	(3.810)	0
Outras Obrigações	40.842	(6.282)	34.560	Outras Obrigações	1.744.781	(676.211)	1.068.570
				DESP. EXTRA-ORÇAMENTÁRIAS	426.758	138.944	565.702
AJUSTE DIR. E OBRIGAÇÕES	5.640.736	(2.849.394)	2.791.342	AJUSTE DE DIR. E OBRIGAÇÕES	6.377.656	(2.485.921)	3.891.735
Incorporação de Direitos	0	(2.849.394)	2.791.342	Baixa de Direitos	5.663.746	(5.663.746)	0
Desincorporação de Obrigações	5.640.736	0	0	Incorporação de Passivos	0	3.032.508	3.032.508
Ajuste de Créditos	0	0	0	Ajuste de Obrigações	713.910	145.317	859.227
				OUTROS DISPENDIOS	68	(68)	0
DISPONIB. DO PERÍODO ANTERIOR	153.098.896	(48)	153.098.848	DISPONIB. P/ O PERÍODO SEGUINTE	161.347.777	15.767.064	177.114.841
Conta Única Tesouro Nacional	101.871.168	0	101.871.168	Conta Única Tesouro Nacional	74.834.743	16.034.236	90.868.979
INSS	2.639.138	0	2.639.138	INSS	9.287.141	(4.779.518)	4.507.623
Recursos à Disposição da Dívida Pública	5.984.545	0	5.984.545	Recursos à Disposição da Dívida Pública	45.167.280	6.392.895	51.560.175
Aplicações Financeiras	21.384.249	(1)	21.384.248	Aplicações Financeiras	23.375.167	(736.588)	22.638.579
Outras Disponibilidades	21.219.796	(47)	21.219.749	Outras Disponibilidades	8.683.446	(1.143.961)	7.539.485
TOTAL	1.055.607.841	94.550.215	1.150.158.056	TOTAL	1.055.607.841	94.550.215	1.150.158.056

FONTE: SIAFI - STN/CCONT/GEINC



GRÁFICO 4 - BALANÇO FINANCEIRO DA UNIÃO
ORÇAMENTOS FISCAL E DA SEGURIDADE SOCIAL
JANEIRO A DEZEMBRO DE 2004



FONTE: STN/CCONT/GEINC

TABELA 2 - DEMONSTRATIVO DOS RESTOS A PAGAR POR GRUPO DE DESPESA
ORÇAMENTOS FISCAL E DA SEGURIDADE SOCIAL
JANEIRO A DEZEMBRO DE 2004

R\$ milhares

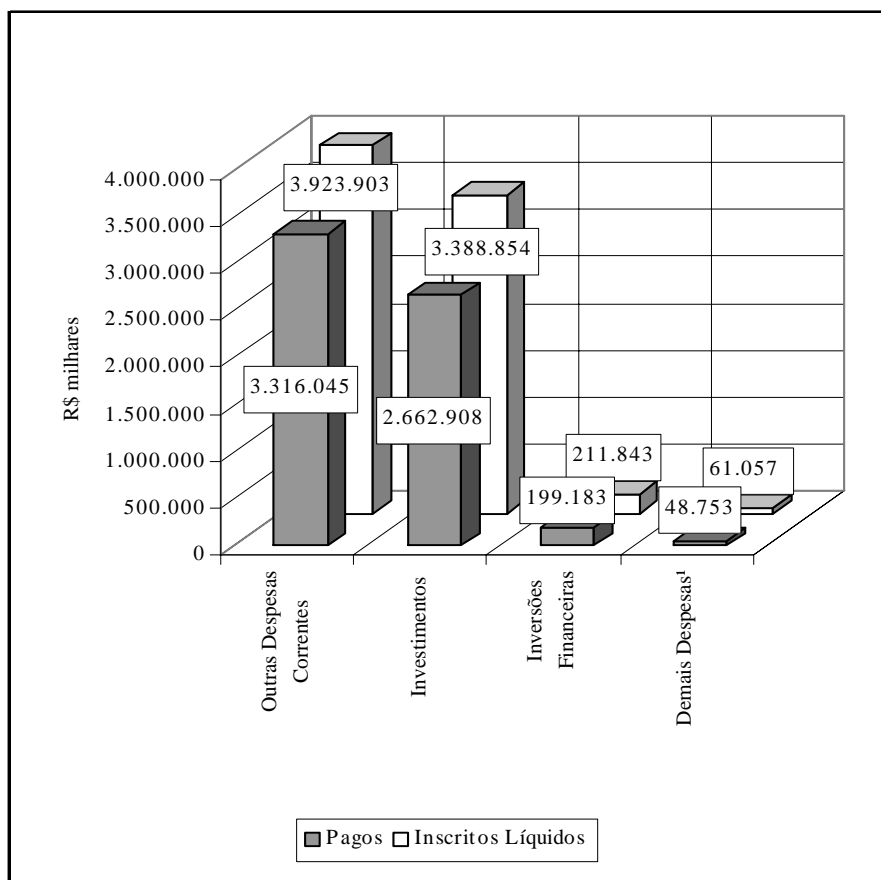
GRUPO DE DESPESA	RESTOS A PAGAR PROCESSADOS						RESTOS A PAGAR NÃO-PROCESSADOS ¹					
	Inscritos (a)	Cancelados (b)	Pagos			A Pagar	Inscritos (d)	Cancelados (e)	Pagos			A Pagar
			Valor (c)	% (c/total c)	% (c) / (a-b)				Valor (f)	% (f/total f)	% (f) / (d-e)	
Pessoal e Encargos Sociais	28.769	8.766	7.814	0,1	39,1	12.190	474.899	136.075	335.058	5,9	98,9	3.766
Juros e Encargos da Dívida	22.610	0	22.599	0,4	100,0	12	2.213.106	2.213.099	0	0,0	0,0	7
Outras Despesas Correntes	4.051.497	127.594	3.316.045	53,3	84,5	607.857	7.051.827	4.177.360	2.785.734	49,1	96,9	88.782
Investimentos	3.485.315	96.461	2.662.908	42,8	78,6	725.946	1.767.152	82.912	1.309.192	23,1	77,7	375.068
Inversões Financeiras	319.047	107.204	199.183	3,2	94,0	12.659	7.858.731	6.616.738	1.241.994	21,9	100,0	0
Amortização/Refinanciamento da Dívida	18.444	0	18.340	0,3	99,4	104	4.389.146	4.389.131	0	0,0	0,0	15
TOTAL	7.925.682	340.025	6.226.889	100,0	82,1	1.358.768	23.754.861	17.615.315	5.671.978	100,0	92,4	467.638

FONTE: SIAFI - STN/CCONT/GEINC

¹ Inclusive valores dos exercícios anteriores.

Nota: Consideram-se Restos a Pagar Processados as obrigações das despesas, com fornecedores de bens e serviços, classificadas como Investimentos, Inversões Financeiras e Outras Despesas Correntes e liquidadas no exercício anterior.

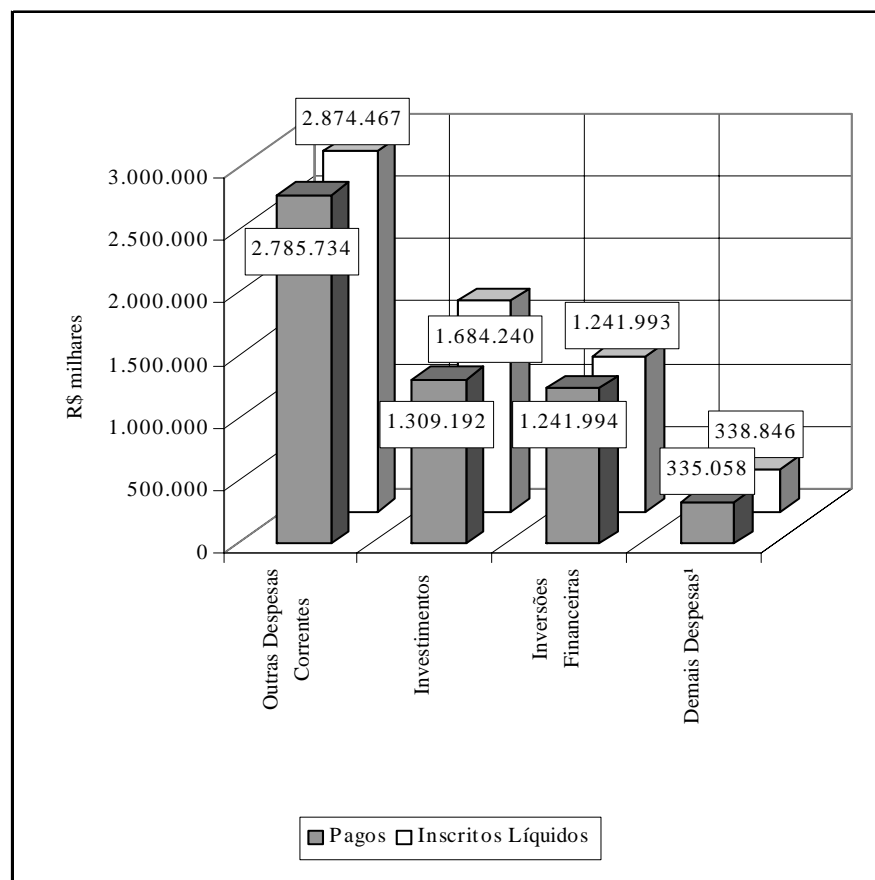
GRÁFICO 5 - RESTOS A PAGAR PROCESSADOS INSCRITOS E PAGOS POR GRUPO DE DESPESA
ORÇAMENTOS FISCAL E DA SEGURIDADE SOCIAL
JANEIRO A DEZEMBRO DE 2004



FONTE: SIAFI - STN/CCONT/GEINC

¹ Neste item estão incluídos os valores referentes a Pessoal e Encargos Sociais, Juros e Encargos da Dívida e Amortização/Refinanciamento da Dívida.

GRÁFICO 6 - RESTOS A PAGAR NÃO-PROCESSADOS INSCRITOS E PAGOS POR GRUPO DE DESPESA
ORÇAMENTOS FISCAL E DA SEGURIDADE SOCIAL
JANEIRO A DEZEMBRO DE 2004



FONTE: SIAFI - STN/CCONT/GEINC

¹ Neste item estão incluídos os valores referentes a Pessoal e Encargos Sociais, Juros e Encargos da Dívida e Amortização/Refinanciamento da Dívida.



TABELA 3 - DEMONSTRATIVO DOS RESTOS A PAGAR POR FONTE
ORÇAMENTOS FISCAL E DA SEGURIDADE SOCIAL
JANEIRO A DEZEMBRO DE 2004

R\$ milhares

FONTES	RP PROCESSADOS				RP NÃO-PROCESSADOS¹			
	Inscritos	Cancelados	Pagos	A Pagar	Inscritos	Cancelados	Pagos	A Pagar
Recursos Ordinários	2.002.135	165.855	1.504.508	331.772	2.057.541	645.784	1.300.824	110.970
Imposto s/Renda e s/Produtos Industrializados	0	0	0	0	1.126.918	0	1.126.918	0
Imposto Territorial Rural	0	0	0	0	9.345	9.345	0	0
Contribuição sobre Derivado Petróleo, Comb. Com. - CIDE	704.688	1.903	671.029	31.756	615.048	11.733	454.838	148.477
Recursos Dest.Manut.e Desenv. do Ensino	524.930	7.685	307.543	209.703	84.151	4.332	76.711	3.115
Contribuição do Salário-Educação	534.743	6.703	487.743	40.296	215.931	0	214.432	1.500
Contribuições sobre Concursos de Prognósticos	32.414	294	30.416	1.704	36.640	188	34.565	1.886
Imposto Sobre Operações Financeiras - Ouro	0	0	0	0	168	168	0	0
Contribuição sobre a Receita Conc. Prognósticos - FUNPEN	55	55	0	0	0	0	0	0
Contribuição e Adicional s/ Rec. Conc. Prognósticos	4.015	120	3.861	34	0	0	0	0
Custas Judiciais - FUNPEN	25.620	0	20.512	5.109	143	0	143	0
Recursos de Concessões e Permissões	25.753	9.083	16.657	13	3.332	1.247	2.085	0
Selos de Controle, Lojas Francas - FUNDAF	2.099	9	2.090	0	3.215	243	2.972	1
Juros de Mora da Receita Administrada pela SRF/SF	0	0	0	0	401	255	146	0
Recursos Prog. Adm. Patrim. Imobiliário	137	3	134	0	152	127	24	0
Compensações Financ. pela Utiliz. de Recursos Hídricos	11.363	2	11.132	228	57.636	44.564	13.071	0
Cota-Parte Adic. Frete Renov.Marinha Merc.	1.698	12	1.686	0	122	5	117	0
Cota-Parte de Compensações Financeiras	218	0	218	0	225.601	225.601	0	0
Alien.Bens Apreendid.-Fundaf/LBA-Pronave	5.062	0	3.048	2.014	730	691	39	0
Contribuição p/ os Programas PIS/PASEP	728	728	0	0	0	0	0	0
Compensações Financ. pela Explor. de Recursos Minerais	1.144	1	760	382	2.065	454	1.608	2
Compens. Financ. pela Expl. de Petr. ou Gás Natural	86.726	12.038	70.326	4.362	327.741	315.653	11.997	91
Refinanciamento da Div. Públ. Mobil. Federal	104	0	0	104	4.000.000	4.000.000	0	0
Títulos de Responsab. do Tesouro Nacional	578	0	566	11	7.592.368	7.330.100	260.131	2.136
Fundo de Combate a Erradicação da Pobreza-Financ.	20.046	152	3.881	16.013	0	0	0	0
Operações de Crédito Internas - Em Moeda	1.484	1.291	191	3	371	90	281	0
Operações de Crédito Internas - Bens/Servicos	7.000	0	0	7.000	5.100	0	0	5.100
Operações de Crédito Externas - Em Moeda	563.617	7.971	470.449	85.198	476.045	288.695	135.959	51.391
Operações de Crédito Externas - Bens/Servicos	272.524	3.249	215.171	54.104	51.737	1.578	49.460	700
Recursos Não-Financ.Diretam. Arrecadados	291.726	15.834	271.201	4.691	177.212	102.877	72.002	2.365
Contribuição Social s/Lucro das Pessoas Jurídicas	571.705	15.421	490.676	65.608	370.437	23.147	310.966	36.324
Contribuição p/ Financiamento da Seguridade Social	762.471	13.260	662.396	86.815	1.982.835	1.679.824	250.171	52.839
Contribuição dos Emp. e Trab. p/ Seguridade Social	64	23	41	0	742.896	742.896	0	0
SUBTOTAL	6.454.847	261.692	5.246.235	946.920	20.165.881	15.429.597	4.319.460	416.897

FONTE: SIAFI - STN/CCONT/GEINC

Continua (1/2)

TABELA 3 - DEMONSTRATIVO DOS RESTOS A PAGAR POR FONTE
ORÇAMENTOS FISCAL E DA SEGURIDADE SOCIAL
JANEIRO A DEZEMBRO DE 2004

Continuação

R\$ milhares

FONTES	RP PROCESSADOS				RP NÃO-PROCESSADOS			
	Inscritos	Cancelados	Pagos	A Pagar	Inscritos	Cancelados	Pagos	A Pagar
Contribuição Provisória s/Movim. Financeira	334.099	8.977	308.211	16.911	186.052	107.822	64.156	14.073
Contribuição Plano Seguridade Social Servidor	19	0	1	17	983	861	121	1
Rec. Honorários de Advogados - Fundaf	340	4	333	2	2.485	170	2.315	0
Multas s/Receitas Adm. p/ SRF-MF	10.929	21	10.908	0	3.247	365	2.878	4
Rec. Oper. Of. Créd.-Ret. Refinanc.	0	0	0	0	68.854	68.289	565	0
Recursos das Operações Oficiais de Crédito	0	0	0	0	64.486	49.081	15.404	0
Reforma Patrimonial - Alienação de Bens	4.256	0	2.884	1.373	2.804	0	894	1.910
Outros Recursos Vinculados	417	119	25	273	0	0	0	0
Cota-Parte da Contribuição Sindical	9	0	0	9	0	0	0	0
Contrib. Patronal para Plano de Seguridade Social Servidor	0	0	0	0	11.766	8.529	3.147	91
Outras Contribuições Econômicas	64.321	5.643	52.083	6.595	5.002	120	4.743	138
Receita de Operações Oficiais de Crédito-Ret. OC. Est. e Munic.	40.939	0	40.939	0	454.249	454.249	0	0
Taxas pelo Exercício do Poder de Polícia	36.147	1.243	33.208	1.697	77.657	24.269	53.359	29
Taxas por Serviços Públicos	397	2	391	4	885	246	639	0
Outras Contribuições Sociais	19.959	1.476	15.697	2.785	27.117	4.957	22.072	88
Fundo de Combate Erradicação da Pobreza	760.927	8.291	372.456	380.180	176.010	81.698	60.063	34.249
Recursos Financ. Diretamente Arrecadados	177.472	52.056	124.295	1.122	614.032	608.261	5.723	48
Recursos de Convênios	3.690	112	3.576	2	5.832	82	5.743	6
Desvinculação Parcial Rec. da Cota-Parte Comp. Financeira	58	58	0	0	0	0	0	0
Remuneração das Disponib. do Tesouro Nacional	0	0	0	0	15	0	0	15
Produto da Aplicação dos Recursos a Conta do Salário Educação	13.108	88	13.020	0	17.863	0	17.774	89
Doações de Entidades Internacionais	3.142	229	2.035	878	14.505	2.778	11.727	0
Doações de Pessoas ou Instituições Privadas Nacionais	592	0	592	0	90	0	90	0
Desvinculação de Recursos MP Nº 59/200	0	0	0	0	1.855.046	773.941	1.081.105	0
Recursos do Fundo de Estabilização Fiscal	14	14	0	0	0	0	0	0
SUBTOTAL	1.470.835	78.333	980.654	411.848	3.588.980	2.185.718	1.352.518	50.741
TOTAL	7.925.682	340.025	6.226.889	1.358.768	23.754.861	17.615.315	5.671.978	467.638

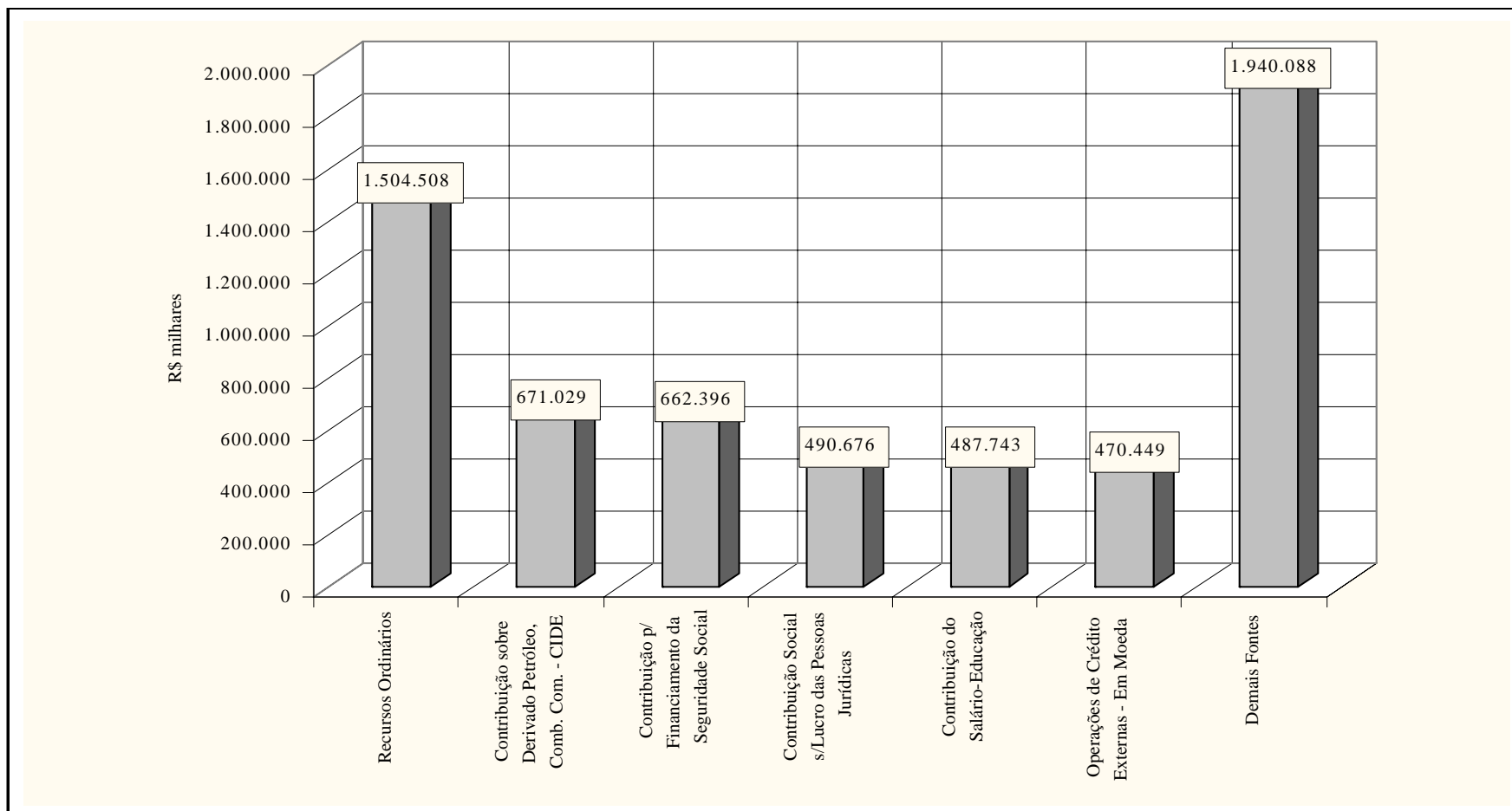
FONTE: SIAFI - STN/CCONT/GEINC

(2/2)

Nota: Consideram-se Restos a Pagar Processados as obrigações das despesas, com fornecedores de bens e serviços, classificadas como Investimentos, Inversões Financeiras e Outras Despesas Correntes e liquidadas no exercício anterior.



GRÁFICO 7 - PRINCIPAIS FONTES DOS RESTOS A PAGAR PROCESSADOS - PAGOS
ORÇAMENTOS FISCAL E DA SEGURIDADE SOCIAL
JANEIRO A DEZEMBRO DE 2004

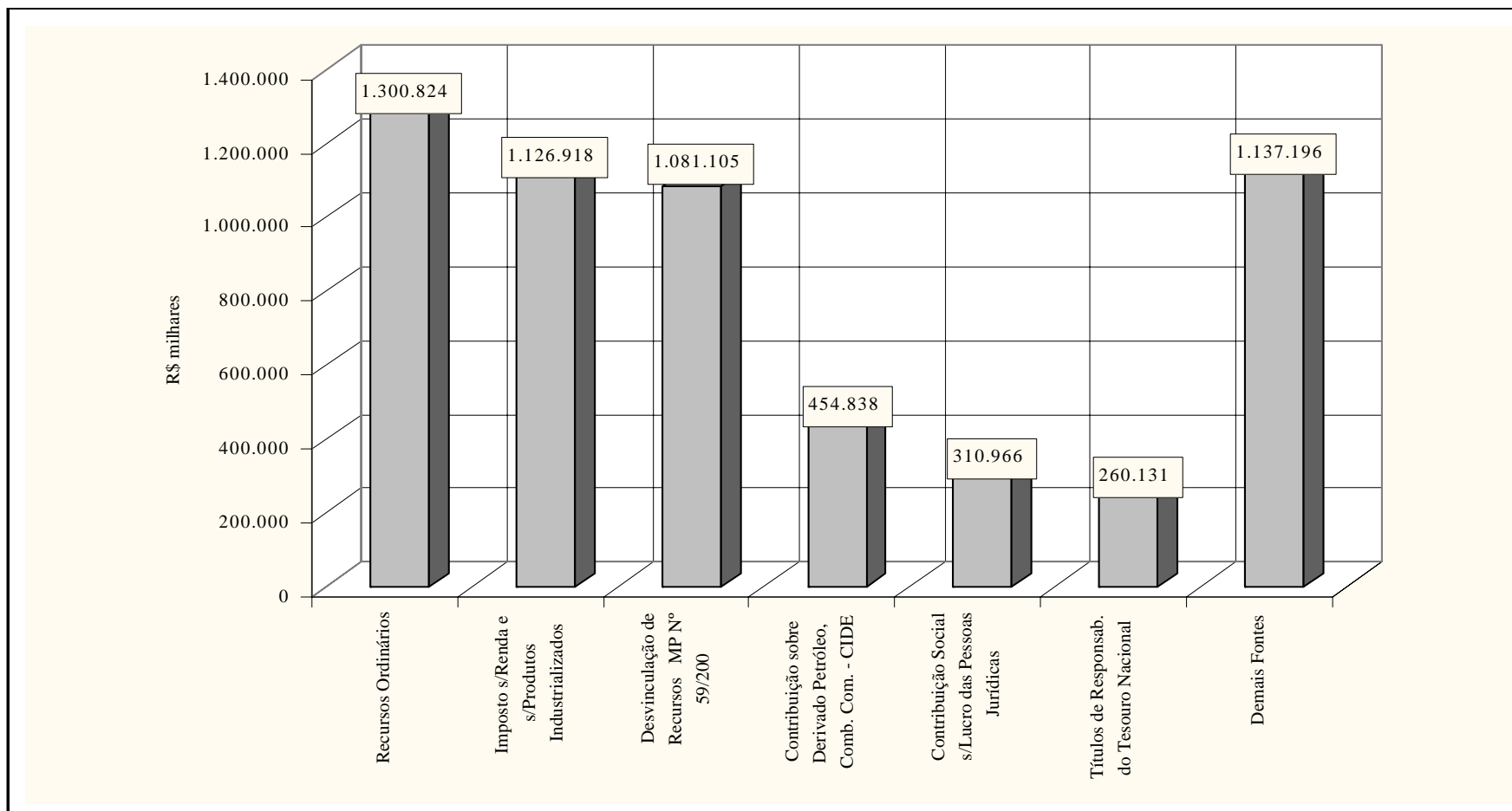


FONTE: SIAFI - STN/CCONT/GEINC

Nota: As fontes discriminadas são as mais representativas em relação ao total.



GRÁFICO 8 - PRINCIPAIS FONTES DOS RESTOS A PAGAR NÃO-PROCESSADOS - PAGOS
ORÇAMENTOS FISCAL E DA SEGURIDADE SOCIAL
JANEIRO A DEZEMBRO DE 2004



FONTE: SIAFI - STN/CCONT/GEINC

Nota: As fontes discriminadas são as mais representativas em relação ao total.

TABELA 4 - BALANÇO PATRIMONIAL DA UNIÃO
 ORÇAMENTOS FISCAL E DA SEGURIDADE SOCIAL
 JANEIRO A DEZEMBRO DE 2004

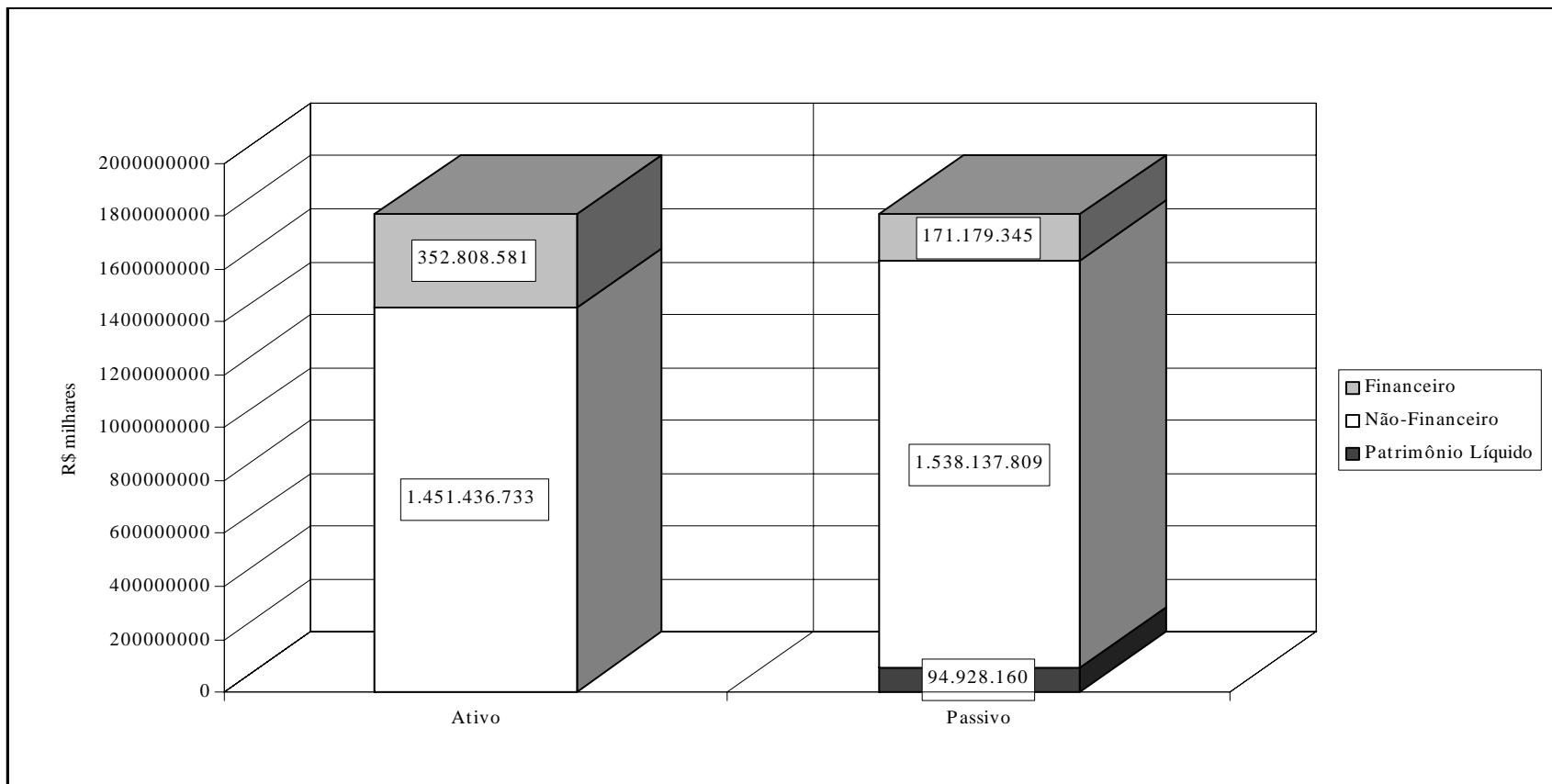
		R\$ milhares	
ATIVO		PASSIVO	
ATIVO FINANCEIRO	352.808.581	PASSIVO FINANCEIRO	171.179.345
Disponível	177.114.841	Depósitos	9.754.814
Créditos em Circulação	140.179.726	Obrigações em Circulação	125.992.064
Valores Pendentes a Curto Prazo	35.406.641	Valores Pendentes a Curto Prazo	35.431.716
Ativo Financeiro a Longo Prazo	107.373	Passivo Financeiro a Longo Prazo	751
ATIVO NÃO-FINANCEIRO	1.451.436.733	PASSIVO NÃO-FINANCEIRO	1.538.137.809
Realizável a Curto Prazo	61.300.582	Obrigações em Circulação	471.608.818
Valores Pendentes a Curto Prazo	94.659.494	Operações Especiais	1.147.461
Realizável a Longo Prazo	1.028.422.512	Valores Pendentes a Curto Prazo	86.444.897
Permanente	267.054.145	Exigível a Longo Prazo	978.880.945
Investimentos	111.822.465	Resultado de Exercícios Futuros	55.688
Imobilizado	155.161.724	PASSIVO REAL	1.709.317.154
Diferido	69.956	PATRIMÔNIO LÍQUIDO	94.928.160
ATIVO REAL	1.804.245.314	Patrimônio/Capital	(209.061.545)
ATIVO COMPENSADO	1.052.364.904	Reservas	6.554.790
Compensações Ativas Diversas	1.052.364.904	Resultado Acumulado	297.434.915
		PASSIVO COMPENSADO	1.052.364.904
		Compensações Passivas Diversas	1.052.364.904
TOTAL	2.856.610.218	TOTAL	2.856.610.218

FONTE: SIAFI - STN/CCONT/GEINC

ISALTINO ALVES DA CRUZ
 Coordenador-Geral de Contabilidade
 Contador - CRC - DF - 4960



GRÁFICO 9 - BALANÇO PATRIMONIAL DA UNIÃO
ORÇAMENTOS FISCAL E DA SEGURIDADE SOCIAL
JANEIRO A DEZEMBRO DE 2004



FONTE: STN/CONT/GEINC

Notas:

- a) Excluídos os Grupos do Ativo e Passivo Compensado.
- b) Do total do Ativo Não-Financeiro, 70,9% referem-se ao Ativo Realizável a Longo Prazo.



TABELA 5 - DEMONSTRAÇÃO DAS VARIAÇÕES PATRIMONIAIS DA UNIÃO
ORÇAMENTOS FISCAL E DA SEGURIDADE SOCIAL
JANEIRO A DEZEMBRO DE 2004

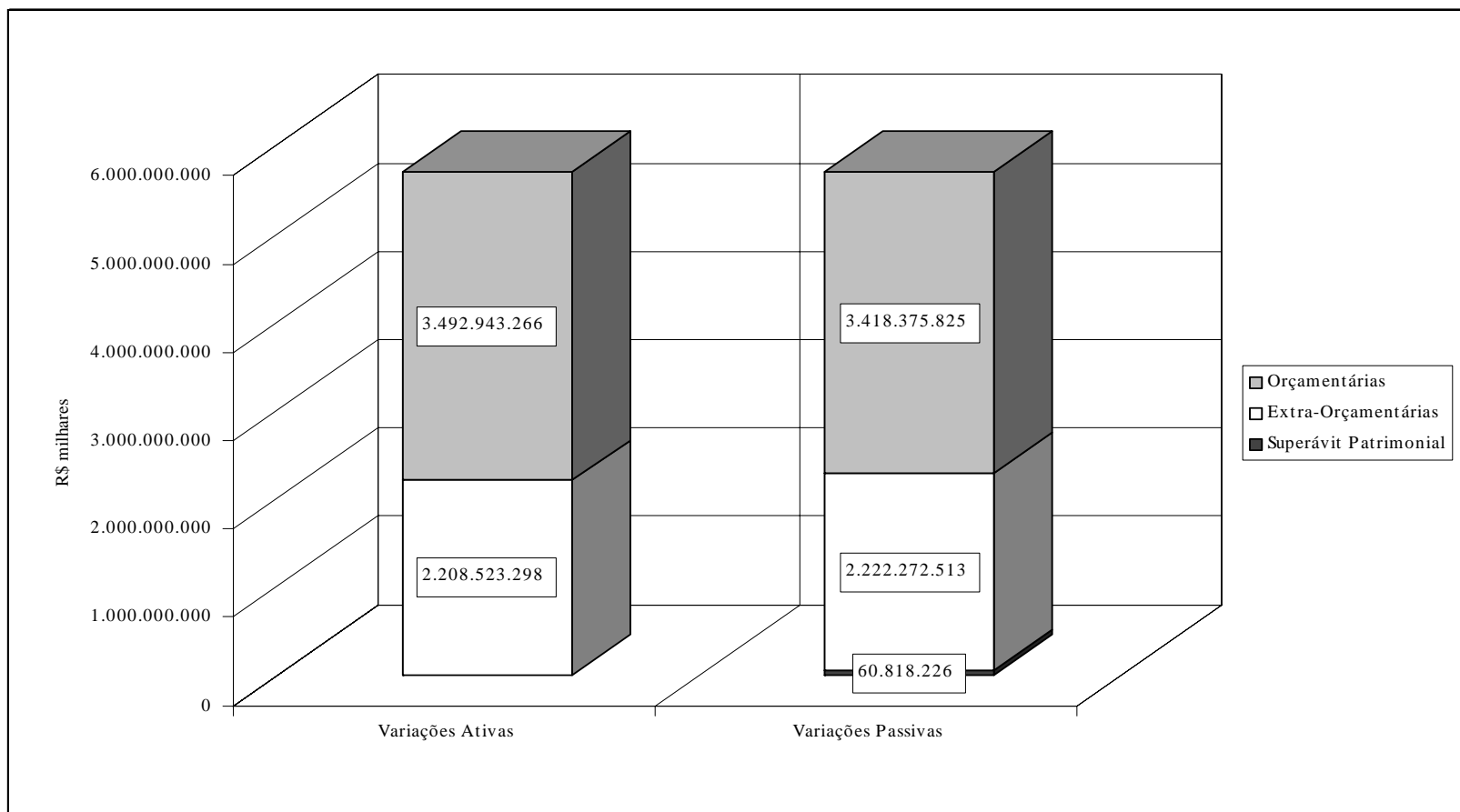
VARIAÇÕES ATIVAS		VARIAÇÕES PASSIVAS	
		R\$ milhares	
ORÇAMENT ÁRIAS	3.492.943.266	ORÇAMENT ÁRIAS	3.418.375.825
RECEITAS ORÇAMENT ÁRIAS	931.525.697	DESPESAS ORÇAMENT ÁRIAS	908.148.769
Receitas Correntes	450.589.981	Despesas Correntes	439.696.084
Receitas de Capital	480.935.716	Despesas de Capital	468.452.685
INTERFERÊNCIAS ATIVAS	2.032.541.613	INTERFERÊNCIAS PASSIVAS	2.032.556.113
MUTAÇÕES ATIVAS	528.875.956	MUTAÇÕES PASSIVAS	477.670.943
EXTRA-ORÇAMENT ÁRIAS	2.208.523.298	EXTRA-ORÇAMENT ÁRIAS	2.222.272.513
RECEITAS EXTRA-ORÇAMENT ÁRIAS	1.400.593	DESPESAS EXTRA-ORÇAMENT ÁRIAS	1.122.977
INTERFERÊNCIAS ATIVAS	1.499.485.101	INTERFERÊNCIAS PASSIVAS	1.499.485.110
ACRÉSCIMOS PATRIMONIAIS	707.637.604	DECRÉSCIMOS PATRIMONIAIS	721.664.426
RESULTADO PATRIMONIAL	0	RESULTADO PATRIMONIAL	60.818.226
DÉFICIT	0	SUPERÁVIT	60.818.226
TOTAL	5.701.466.564	TOTAL	5.701.466.564

FONTE: SIAFI - STN/CCONT/GEINC

ISALTINO ALVES DA CRUZ
Coordenador-Geral de Contabilidade
Contador - CRC - DF - 4960



GRÁFICO 10 - DEMONSTRAÇÃO DAS VARIAÇÕES PATRIMONIAIS DA UNIÃO
ORÇAMENTOS FISCAL E DA SEGURIDADE SOCIAL
JANEIRO A DEZEMBRO DE 2004



FONTE: SIAFI - STN/CCONT/GEINC



TABELA 6 - BALANÇO FINANCEIRO DAS EMPRESAS PÚBLICAS
ORÇAMENTOS FISCAL E DA SEGURIDADE SOCIAL
JANEIRO A DEZEMBRO DE 2004

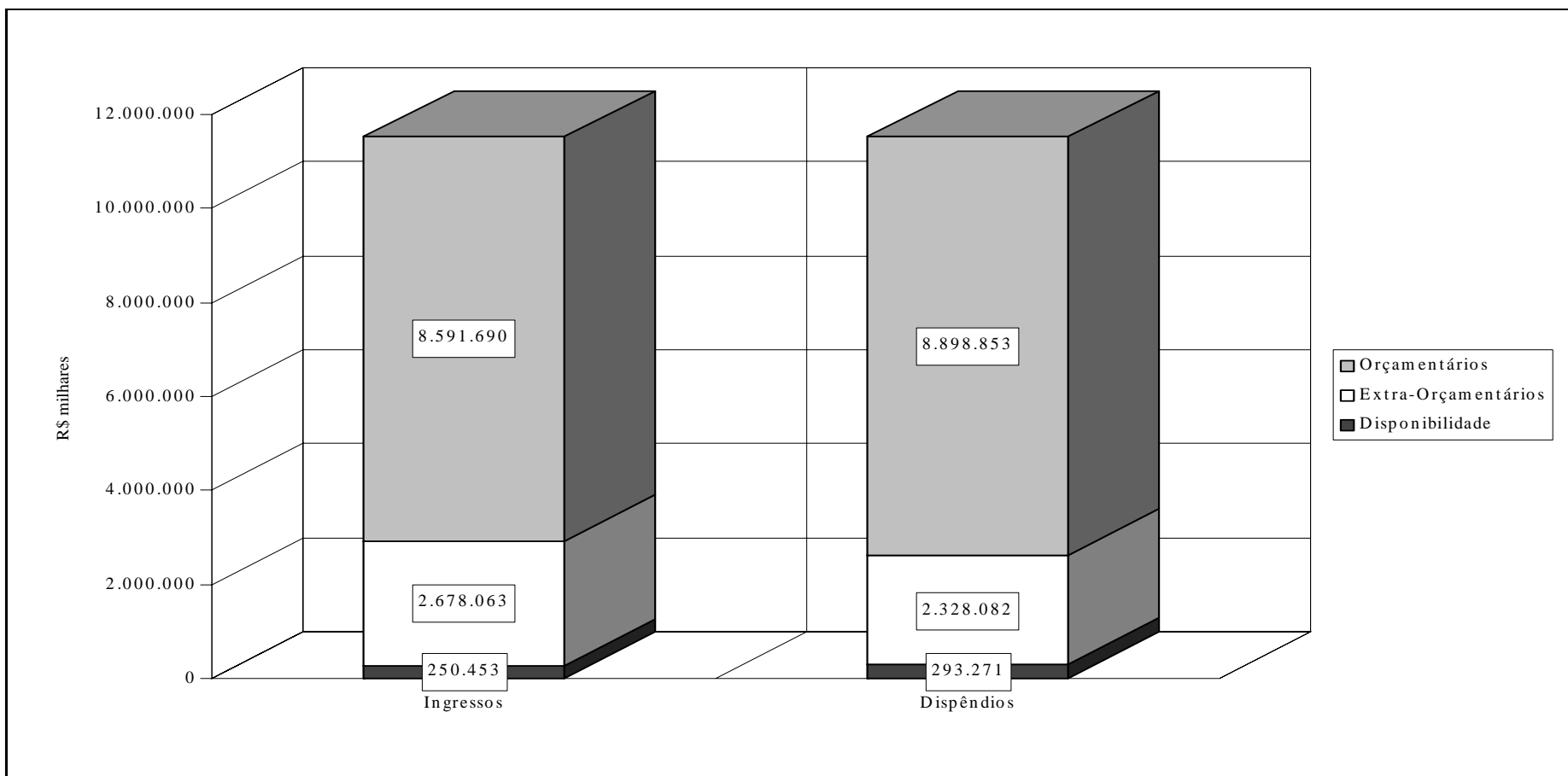
	R\$ milhares									
INGRESSOS	CODEBAR	CODEVASF	CONAB	EMBRAPA	GEIPOT	HCPA	FINEP	RADIOBRAS	CPRM	TOTAL
INGRESSOS ORÇAMENTÁRIOS	2.704	446.622	5.104.423	1.780.002	63.857	293.528	432.016	108.950	359.588	8.591.690
RECEITAS CORRENTES	192	3.997	69.747	32.317	236	23.003	254.336	19.509	8.865	412.202
Receitas Patrimoniais	20	1.091	14.876	2.142	19	2.773	34.035	380	11	55.347
Receitas Agropecuárias	0	350	0	11.226	0	0	0	0	0	11.576
Receitas Industriais	0	0	0	476	0	0	0	0	0	476
Receitas de Serviços	163	1.458	31.370	14.915	0	19.616	108.972	18.868	4.917	200.279
Transferências Correntes	0	247	0	1.288	0	61	102.984	0	3.216	107.796
Outras Receitas Correntes	9	851	26.280	3.516	217	555	8.345	262	721	40.756
Deduções da Receita	0	0	(2.779)	(1.246)	0	(2)	0	(1)	0	(4.028)
Receitas Correntes a Classificar	0	0	0	0	0	0	0	0	0	0
RECEITAS DE CAPITAL	1.367	25.265	27.735	2.454	638	2.383	114.228	60	410	174.540
Operações de Crédito	0	0	0	0	0	2.383	0	0	0	2.383
Alienação de Bens	1.367	2.578	27.735	2.356	0	0	9	60	410	34.515
Amortização de Empréstimos	0	0	0	0	638	0	113.875	0	0	114.513
Transferências de Capital	0	22.687	0	98	0	0	0	0	0	22.785
Outras Receitas de Capital	0	0	0	0	0	0	344	0	0	344
TRANSFERÊNCIAS RECEBIDAS	1.145	417.360	5.006.941	1.745.231	62.983	268.142	63.452	89.381	350.313	8.004.948
Transferências Orçamentárias	992	416.220	1.688.581	1.740.514	62.983	265.661	16.107	89.369	347.357	4.627.784
Transferências Extra-Orçamentárias	153	1.140	3.318.360	4.717	0	2.481	47.345	12	2.956	3.377.164
Correspondência de Débitos	0	0	0	0	0	0	0	0	0	0
INGRESSOS EXTRA-ORÇAMENTÁRIOS	1.273	578.232	1.049.142	341.166	2.984	29.887	577.118	17.838	80.423	2.678.063
Valores em Circulação	1.196	131.650	188.012	68.473	1.521	7.143	244.673	7.317	39.499	689.484
Valores a Classificar	0	47.753	0	0	0	0	103.024	0	0	150.777
Valores Pendentes a Curto Prazo	35	785	0	1.508	0	3	0	0	8.262	10.593
Depósitos	0	156	10.196	5.751	0	154	156.398	3.040	467	176.162
Obrigações em Circulação	29	164.813	226.168	132.638	57	12.288	61.388	5.323	11.533	614.237
Ajustes de Direitos e Obrigações	13	233.064	603.295	132.796	1.406	10.299	11.635	2.158	20.662	1.015.328
Outros Ingressos	0	11	21.471	0	0	0	0	0	0	21.482
DISPONIBILIDADE DO PER. ANTERIOR	0	3.591	82.293	4.558	276	3.263	154.282	2.116	74	250.453
Conta Única do Tesouro Nacional	0	0	0	0	0	0	0	1	0	1
Aplicações Financeiras	0	1.795	70.092	3.957	211	2.925	154.208	2.103	0	235.291
Outras Disponibilidades	0	1.796	12.201	601	65	338	74	12	74	15.161
TOTAL	3.977	1.028.445	6.235.858	2.125.726	67.117	326.678	1.163.416	128.904	440.085	11.520.206
DISPÊNDIOS	CODEBAR	CODEVASF	CONAB	EMBRAPA	GEIPOT	HCPA	FINEP	RADIOBRAS	CPRM	TOTAL
DISPÊNDIOS ORÇAMENTÁRIOS	1.447	538.524	5.127.715	1.833.812	63.384	303.789	572.417	106.536	351.229	8.898.853
DESPESAS CORRENTES	1.006	197.295	393.517	848.542	63.384	289.037	294.772	99.260	153.665	2.340.478
Aplicação Direta e Transf. Intergov.	1.006	197.295	393.517	848.542	63.384	289.037	294.772	99.260	153.665	2.340.478
Pessoal e Encargos Sociais	528	108.826	174.721	645.999	62.329	193.392	63.347	64.991	93.707	1.407.840
Juros e Encargos da Dívida	0	13.796	31	14.623	0	474	13.454	0	25	42.403
Outras Despesas Correntes	478	74.673	218.765	187.920	1.055	95.171	217.971	34.269	59.933	890.235
DESPESAS DE CAPITAL	247	184.015	546.879	83.892	0	10.612	228.693	7.256	3.123	1.064.717
Aplicação Direta e Transf. Intergov.	247	184.015	546.879	83.892	0	10.612	228.693	7.256	3.123	1.064.717
Investimentos	247	157.926	10.815	30.094	0	8.577	14.844	7.256	2.085	231.844
Inversões Financeiras	0	0	535.946	0	0	0	154.190	0	925	691.061
Amortiz./Refinanc. da Dívida	0	26.089	118	53.798	0	2.035	59.659	0	113	141.812
Outras Despesas de Capital	0	0	0	0	0	0	0	0	0	0
TRANSFERÊNCIAS CONCEDIDAS	194	157.214	4.187.319	901.378	0	4.140	48.952	20	194.441	5.493.658
Transferências Orçamentárias	35	151.393	851.660	896.661	0	3	1.607	0	191.333	2.092.692
Transf. Extra-Orçamentárias	159	5.821	3.335.659	4.717	0	4.137	47.345	20	3.108	3.400.966
Correspondência de Créditos	0	0	0	0	0	0	0	0	0	0
DISPÊNDIOS EXTRA-ORÇAMENTÁRIOS	2.530	486.978	1.046.889	284.456	2.939	19.652	376.851	18.974	88.813	2.328.082
Valores em Circulação	2.473	174.221	226.473	157.829	607	13.026	140.203	12.355	32.521	759.708
Valores a Classificar	0	0	122.246	0	0	0	47.837	0	0	170.083
Valores Pendentes a Curto Prazo	28	394	0	3.241	1	2.086	5.192	223	10.768	21.933
Depósitos	0	111	11.758	5.703	30	1.665	86.877	1.649	813	108.606
Obrigações em Circulação	18	122.444	22.415	40.335	935	2.868	80.331	1.652	20.317	291.315
Despesas Extra-Orçamentárias	0	0	27.529	0	0	0	0	0	0	27.529
Ajustes de Direitos e Obrigações	11	189.808	636.468	77.348	1.366	7	16.411	3.095	24.394	948.908
DISPONIBILIDADE P/O PER. SEGUINTE	0	2.943	61.254	7.458	794	3.237	214.148	3.394	43	293.271
Conta Única do Tesouro Nacional	0	0	0	0	0	0	0	1	0	1
Aplicações Financeiras	0	1.505	60.320	6.924	229	2.798	214.120	3.381	0	289.277
Outras Disponibilidades	0	1.438	934	534	565	439	28	12	43	3.993
TOTAL	3.977	1.028.445	6.235.858	2.125.726	67.117	326.678	1.163.416	128.904	440.085	11.520.206

FONTE: SIAFI - STN/CONT/GEINC

Nota: Estão incluídas apenas as empresas que integram o SIAFI na modalidade total.



GRÁFICO 11 - BALANÇO FINANCEIRO DAS EMPRESAS PÚBLICAS
ORÇAMENTOS FISCAL E DA SEGURIDADE SOCIAL
JANEIRO A DEZEMBRO DE 2004



FONTE: SIAFI - STN/CCONT/GEINC



TABELA 7 - BALANÇO PATRIMONIAL DAS EMPRESAS PÚBLICAS
ORÇAMENTOS FISCAL E DA SEGURIDADE SOCIAL
JANEIRO A DEZEMBRO DE 2004

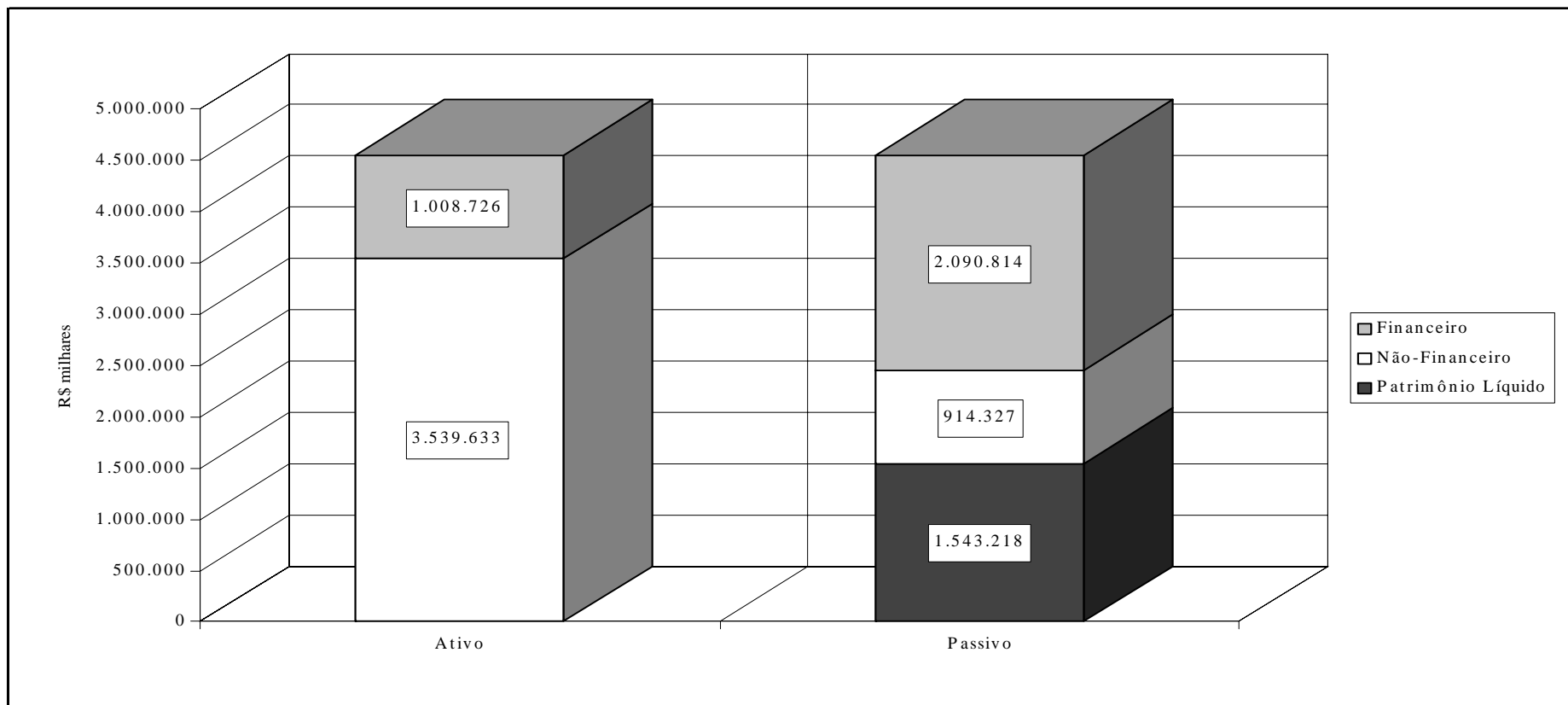
R\$ milhares										
ATIVO	CODEBAR	CODEVASF	CONAB	EMBRAPA	GEIPOT	HCPA	FINEP	RADIOBRÁS	CPRM	TOTAL
ATIVO FINANCEIRO	2.473	173.418	283.113	156.857	887	14.654	348.852	14.236	14.236	1.008.726
DISPONÍVEL	0	2.943	61.254	7.458	794	3.237	214.148	3.394	3.394	296.622
CRÉDITOS EM CIRCULAÇÃO	2.473	170.475	221.341	149.399	93	11.417	134.704	10.842	10.842	711.586
DEPÓSITOS A LONGO PRAZO	0	0	336	0	0	0	0	0	0	336
CRÉDITOS A RECEBER LONGO PRAZO	0	0	182	0	0	0	0	0	0	182
CRÉD. DA UNIÃO, EST. E MUNICÍPIOS	0	0	0	0	0	0	0	0	0	0
ATIVO NÃO-FINANCEIRO	45.545	218.357	1.597.769	582.962	5.446	303.389	704.005	41.080	41.080	3.539.633
REALIZÁVEL A CURTO PRAZO	2.441	55.666	1.287.061	39.875	1.284	28.524	102.582	3.362	3.362	1.524.157
VALORES PEND. A CURTO PRAZO	0	46.817	899	617	0	2.334	8	534	534	51.743
REALIZÁVEL A LONGO PRAZO	97	85.653	61.950	188.860	4.162	3.415	556.293	11.800	11.800	924.030
PERMANENTE	43.007	30.221	247.859	353.610	0	269.116	45.122	25.384	25.384	1.039.703
Investimentos	9	3.974	102.268	4.455	0	0	22.135	59	59	132.959
Imobilizado	42.998	26.247	145.591	349.143	0	269.116	21.859	24.939	24.939	904.832
Diferido	0	0	0	12	0	0	1.128	386	386	1.912
ATIVO REAL	48.018	391.775	1.880.882	739.819	6.333	318.043	1.052.857	55.316	55.316	4.548.359
TOTAL	48.018	391.775	1.880.882	739.819	6.333	318.043	1.052.857	55.316	55.316	4.548.359
PASSIVO	CODEBAR	CODEVASF	CONAB	EMBRAPA	GEIPOT	HCPA	FINEP	RADIOBRÁS	CPRM	TOTAL
PASSIVO FINANCEIRO	18	216.450	1.387.421	142.973	58	12.512	313.240	9.071	9.071	2.090.814
DEPÓSITOS	2	4.193	12.647	9.908	1	320	157.830	3.748	3.748	192.397
OBRIGAÇÕES EM CIRCULAÇÃO	16	211.800	227.244	132.638	57	12.189	152.363	5.323	5.323	746.953
OPERAÇÕES ESPECIAIS	0	391	1.147.461	427	0	3	0	0	0	1.148.282
EXIGÍVEL A LONGO PRAZO	0	66	69	0	0	0	3.047	0	0	3.182
PASSIVO NÃO-FINANCEIRO	1.752	107.860	71.372	257.571	85.429	4.896	333.479	25.984	25.984	914.327
OBRIGAÇÕES EM CIRCULAÇÃO	0	10.880	70.553	40.217	1.492	1.978	177.831	25.984	25.984	354.919
VALORES PEND. A CURTO PRAZO	35	390	0	617	0	0	0	0	0	1.042
EXIGÍVEL A LONGO PRAZO	1.717	96.590	819	216.737	83.937	2.918	155.648	0	0	558.366
PASSIVO REAL	1.770	324.310	1.458.793	400.544	85.487	17.408	646.719	35.055	35.055	3.005.141
PATRIMÔNIO LÍQUIDO	46.248	67.465	422.089	339.275	(79.154)	300.635	406.138	20.261	20.261	1.543.218
PATRIMÔNIO/CAPITAL	6.728	40.129	223.180	62.000	8.784	285.444	857.268	34.211	34.211	1.551.955
RESERVAS	10.974	26.791	35.960	277.275	2.562	0	12.583	25	25	366.195
RESULTADO ACUMULADO	28.546	545	162.949	0	(90.500)	15.191	(463.713)	(13.975)	(13.975)	-374.932
AJUSTES PATR./CAPITAL	0	0	0	0	0	0	0	0	0	0
RESULTADO DO PERÍODO	0	0	0	0	0	0	0	0	0	0
TOTAL	48.018	391.775	1.880.882	739.819	6.333	318.043	1.052.857	55.316	55.316	4.548.359

FONTE: SIAFI - STN/CCONT/GEINC

Nota: Estão incluídas apenas as empresas que integram o SIAFI na modalidade total.



GRÁFICO 12 - BALANÇO PATRIMONIAL DAS EMPRESAS PÚBLICAS
ORÇAMENTOS FISCAL E DA SEGURIDADE SOCIAL
JANEIRO A DEZEMBRO DE 2004



FONTE: SIAFI - STN/CCONT/GEINC

Notas:

a) Excluídos os Grupos do Ativo e Passivo Compensado.

b) Do total do Ativo Não-Financeiro, 26,1% referem-se ao Realizável a Longo Prazo.



TABELA 8 - DEMONSTRATIVO DAS RECEITAS E DESPESAS DE REFINANCIAMENTO DA DÍVIDA PÚBLICA
ORÇAMENTOS FISCAL E DA SEGURIDADE SOCIAL
JANEIRO A DEZEMBRO DE 2004

R\$ milhares					
RECEITAS	PREVISÃO INICIAL (a)	PREVISÃO ATUALIZADA (b)	RECEITAS REALIZADAS		SALDO (b-c)
			Valor (c)	% (c/b)	
OPERAÇÕES DE CRÉDITO (I)	978.233.458	978.233.458	438.028.304	44,8	540.205.154
REFINANCIAMENTO DA DÍVIDA PÚBLICA MOBILIÁRIA FEDERAL (II)	860.041.414	860.041.414	378.694.469	44,0	481.346.945
Participação Percentual (II / I)	87,9	87,9	86,5	-	89,1

DESPESAS	DOTAÇÃO INICIAL (d)	DOTAÇÃO ATUALIZADA (e)	DESPESAS EMPENHADAS (f)	DESPESAS LIQUIDADAS		SALDO (e-g)
				Valor (g)	% (g/e)	
AMORTIZAÇÃO DA DÍVIDA (III)	925.989.879	943.580.447	436.020.321	436.020.320	46,2	507.560.127
REFINANCIAMENTO DA DÍVIDA MOBILIÁRIA	845.991.580	845.991.580	356.851.140	356.851.140	42,2	489.140.440
Refinanciamento da Dívida Interna	815.849.378	815.849.378	347.568.025	347.568.025	42,6	468.281.353
Refinanciamento da Dívida Externa	30.142.202	30.142.202	9.283.115	9.283.115	30,8	20.859.087
REFINANCIAMENTO DA DÍVIDA CONTRATUAL	14.127.547	14.127.547	7.566.866	7.566.866	53,6	6.560.681
Serviços da Dívida Interna	9.580	9.580	850	850	8,9	8.730
Serviços da Dívida Externa	14.117.967	14.117.967	7.566.016	7.566.016	53,6	6.551.951
TOTAL (IV)	860.119.127	860.119.127	364.418.006	364.418.006	42,4	495.701.121
Participação Percentual (IV / III)	92,9	91,2	83,6	83,6	-	97,7

FONTE: SIAFI - STN/CCONT/GEINC

TABELA 9 - DEMONSTRATIVO DAS RECEITAS E DESPESAS DA UNIÃO
ORÇAMENTOS FISCAL E DA SEGURIDADE SOCIAL
JANEIRO A DEZEMBRO DE 2004/BIMESTRE NOVEMBRO-DEZEMBRO

LRF, Art. 52, inciso I, alíneas "a" e "b" do inciso II e §1º

RECEITAS	PREVISÃO INICIAL	PREVISÃO ATUALIZADA (a)	RECEITAS REALIZADAS				SALDO A REALIZAR (a-c)
			No Bimestre	%	Até o Bimestre	%	
			(b)	(b/a)	(c)	(c/a)	
RECEITAS CORRENTES	441.602.316	441.606.095	85.835.940	19,44	450.589.981	102,03	(8.983.886)
Receita Tributária	124.300.612	124.300.612	24.116.628	19,40	128.674.367	103,52	(4.373.755)
Receita de Contribuições	266.499.301	266.499.301	53.604.599	20,11	274.044.084	102,83	(7.544.783)
Receita Patrimonial	12.402.960	12.402.960	3.553.237	28,65	14.741.822	118,86	(2.338.862)
Receita Agropecuária	23.580	23.581	3.772	15,99	19.897	84,38	3.684
Receita Industrial	527.566	527.566	85.349	16,18	340.261	64,50	187.305
Receita de Serviços	23.084.863	23.084.863	3.025.142	13,10	21.100.221	91,40	1.984.642
Transferências Correntes	243.477	247.255	113.027	45,71	280.134	113,30	(32.879)
Outras Receitas Correntes	14.519.957	14.519.957	1.334.186	9,19	11.389.195	78,44	3.130.762
RECEITAS DE CAPITAL	167.443.676	167.443.675	22.130.454	13,22	102.241.247	61,06	65.202.428
Operações de Crédito¹	118.192.044	118.192.044	16.772.854	14,19	59.333.835	50,20	58.858.209
Alienação de Bens	2.942.765	2.942.765	71.197	2,42	619.499	21,05	2.323.266
Amortizações de Empréstimos	23.228.585	23.228.585	3.202.799	13,79	17.731.485	76,33	5.497.100
Transferências de Capital	44.219	44.219	3.294	7,45	45.581	103,08	(1.362)
Outras Receitas de Capital	23.036.063	23.036.062	2.080.311	9,03	24.510.847	106,40	(1.474.785)
SUBTOTAL DAS RECEITAS (I)	609.045.992	609.049.770	107.966.395	17,73	552.831.228	90,77	56.218.542
DÉFICIT (II)	-	-	-	-	-	-	-
TOTAL (I + II)	609.045.992	609.049.770	107.966.395	17,73	552.831.228	90,77	56.218.542

DESPESAS	DOTAÇÃO INICIAL	DOTAÇÃO ATUALIZADA (a)	DESPESAS LIQUIDADAS				SALDO A EXECUTAR (a-c)
			No Bimestre	%	Até o Bimestre	%	
			(b)	(b/a)	(c)	(c/a)	
DESPESAS CORRENTES	475.518.442	491.276.246	99.471.814	20,25	439.710.797	89,50	51.565.449
Pessoal e Encargos Sociais	84.120.038	90.296.759	21.092.771	23,36	89.431.566	99,04	865.193
Juros e Encargos da Dívida	117.769.754	117.359.463	10.748.726	9,16	74.373.387	63,37	42.986.076
Outras Despesas Correntes	273.628.650	283.620.024	67.630.317	23,85	275.905.844	97,28	7.714.180
Transferências a Estados, DF e Municípios	91.698.036	93.202.295	20.466.161	21,96	92.335.629	99,07	866.666
Benefícios Previdenciários²	121.428.309	123.313.264	29.667.346	24,06	122.974.221	99,73	339.043
Demais Despesas Correntes	60.502.305	67.104.465	17.496.810	26,07	60.595.994	90,30	6.508.471
DESPESAS DE CAPITAL	111.490.114	135.028.883	31.400.844	92,45	104.048.966	77,06	30.979.917
Investimentos	12.370.012	15.246.448	8.112.296	53,21	10.865.980	71,27	4.380.468
Inversões Financeiras	33.249.350	36.321.115	7.290.777	20,07	21.580.672	59,42	14.740.443
Amortização da Dívida¹	65.870.752	83.461.320	15.997.771	19,17	71.602.314	85,79	11.859.006
RESERVA DE CONTINGÊNCIA	21.959.723	20.407.747	0	0,00	0	0,00	20.407.747
SUBTOTAL DAS DESPESAS (I)	608.968.279	646.712.876	130.872.658	20,24	543.759.763	84,08	102.953.113
SUPERÁVIT (II)	-	-	-	-	9.071.465	-	-
TOTAL (I+II)	608.968.279	646.712.876	130.872.658	20,24	552.831.228	85,48	102.953.113

FONTE: SIAFI - STN/CCONT/GEINC

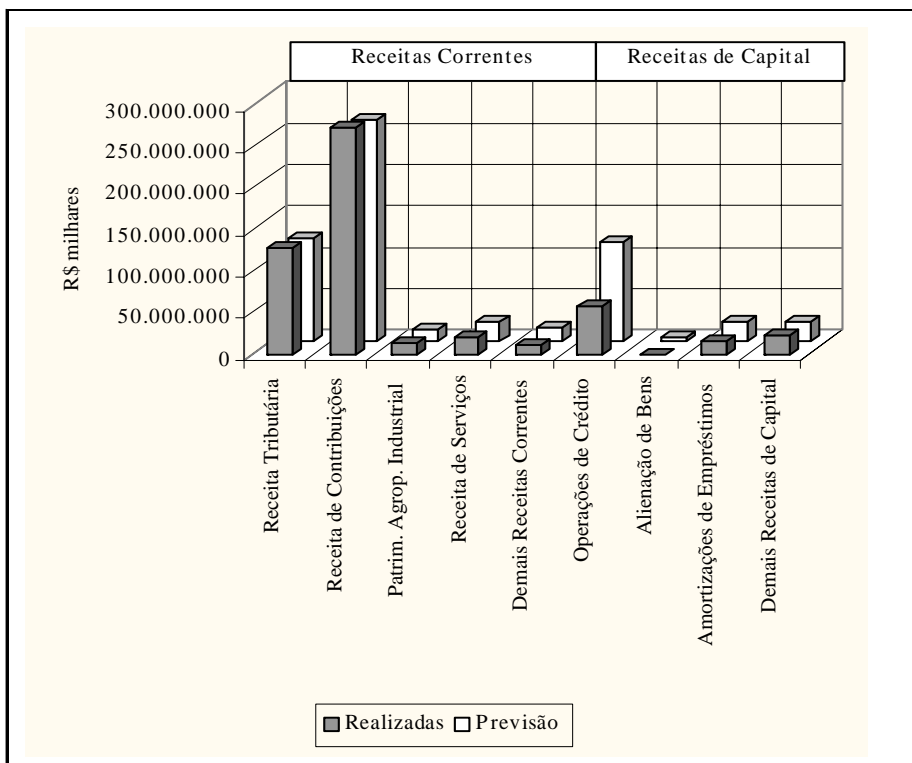
¹ Excetuados os valores referentes ao refinanciamento da Dívida Pública.

² Os Benefícios Previdenciários referem-se ao pagamento de inativos, pensões e outros benefícios previdenciários.

GRÁFICO 13 - EXECUÇÃO DAS RECEITAS DA UNIÃO

ORÇAMENTOS FISCAL E DA SEGURIDADE SOCIAL

JANEIRO A DEZEMBRO DE 2004/BIMESTRE NOVEMBRO-DEZEMBRO



FONTE: SIAFI - STN/CCONT/GEINC

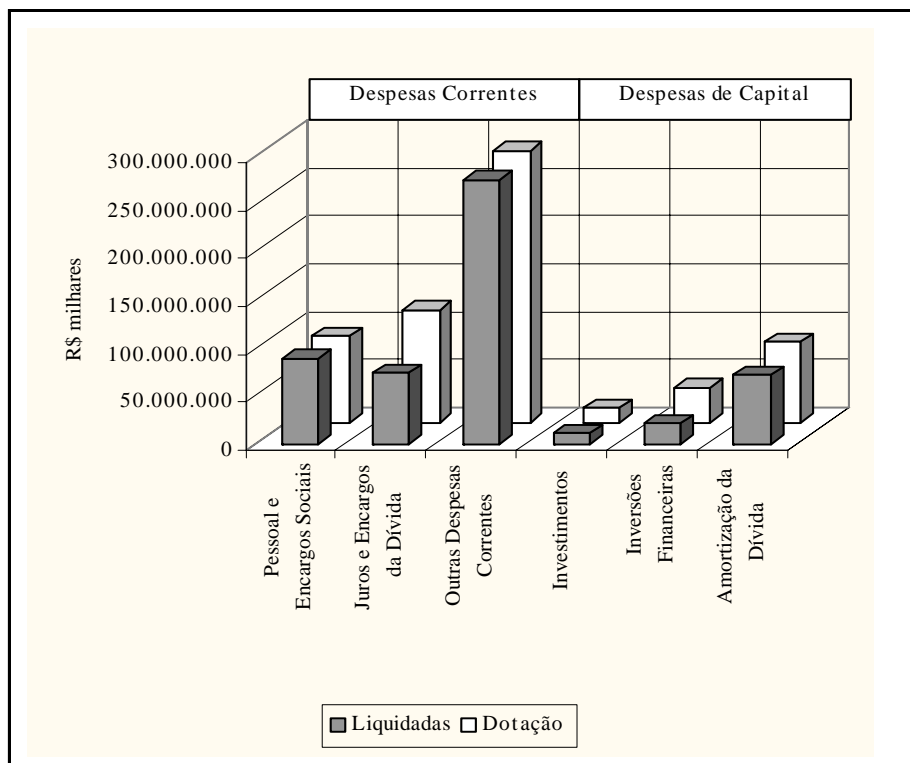
Notas:

- Nas Receitas de Operações de Crédito não estão incluídos os valores referentes ao refinanciamento da Dívida Pública.
- Nas Demais Receitas Correntes estão incluídos os valores referentes às Transferências Correntes, Receitas Correntes a Classificar e Outras Receitas Correntes.
- Nas Demais Receitas de Capital estão incluídos os valores referentes às Transferências de Capital e Outras Receitas de Capital.

GRÁFICO 14 - EXECUÇÃO DAS DESPESAS DA UNIÃO

ORÇAMENTOS FISCAL E DA SEGURIDADE SOCIAL

JANEIRO A DEZEMBRO DE 2004/BIMESTRE NOVEMBRO-DEZEMBRO



FONTE: SIAFI - STN/CCONT/GEINC

Nota: Nas Despesas de Amortização da Dívida não estão incluídos os valores referentes ao refinanciamento da Dívida Pública.



TABELA 10 - DEMONSTRATIVO DAS DESPESAS DA UNIÃO POR PODER E ÓRGÃO
ORÇAMENTOS FISCAL E DA SEGURIDADE SOCIAL
JANEIRO A DEZEMBRO DE 2004

PODER / ÓRGÃO	DOTAÇÃO INICIAL (a)	DOTAÇÃO ATUALIZADA (b)	DESPESA EMPENHADA (c)	DESPESA LIQUIDADADA			VALORES PAGOS (e)
				Valor	%	%	
				(d)	(d/total d)	(d/b)	
EXECUTIVO	588.491.562	625.225.461	518.628.916	518.625.677	95,4	83,0	500.136.279
Gabinete da Presidência da República	6.196.027	1.403.700	1.850.748	1.850.748	0,3	131,8	1.747.018
Gabinete da Vice-Presidência da República	4.353	5.253	4.733	4.733	0,0	90,1	4.661
Ministério do Planejamento, Orçamento e Gestão	5.174.171	2.313.563	1.768.697	1.768.697	0,3	76,4	1.508.104
Advocacia-Geral da União	634.590	855.679	815.344	815.344	0,1	95,3	786.444
Ministério da Agricultura, Pecuária e Abastecimento	8.689.363	8.250.220	4.370.884	4.367.645	0,8	52,9	4.085.375
Ministério da Ciência e Tecnologia	3.771.587	3.945.662	2.978.581	2.978.581	0,5	75,5	2.652.930
Ministério da Fazenda	270.044.469	290.687.211	222.014.985	222.014.985	40,8	76,4	217.740.999
Ministério da Educação	21.247.960	23.304.029	22.387.192	22.387.192	4,1	96,1	20.534.348
Ministério do Desenvolvimento, Indústria e Comércio	1.422.286	1.954.223	1.398.930	1.398.930	0,3	71,6	1.031.864
Ministério da Justiça	4.012.767	4.515.682	4.303.273	4.303.273	0,8	95,3	3.929.077
Ministério de Minas e Energia	10.501.894	10.921.547	8.397.796	8.397.796	1,5	76,9	8.307.887
Ministério da Previdência Social	129.466.707	133.535.800	137.461.197	137.461.197	25,3	102,9	136.840.905
Ministério das Relações Exteriores	1.285.155	1.853.306	1.440.198	1.440.198	0,3	77,7	1.375.596
Ministério da Saúde	36.532.920	38.220.590	34.715.366	34.715.366	6,4	90,8	31.983.278
Ministério do Trabalho e Emprego	27.334.177	28.464.803	19.413.195	19.413.195	3,6	68,2	19.116.124
Ministério dos Transportes	9.357.987	10.871.057	5.617.888	5.617.888	1,0	51,7	4.423.775
Ministério das Comunicações	2.147.131	2.225.448	1.081.643	1.081.643	0,2	48,6	974.199
Ministério da Cultura	507.840	523.659	395.925	395.925	0,1	75,6	303.846
Ministério do Meio Ambiente	1.517.519	1.774.172	1.058.618	1.058.618	0,2	59,7	930.956
Ministério do Desenvolvimento Agrário	2.162.827	3.268.107	2.829.807	2.829.807	0,5	86,6	1.990.864
Ministério do Esporte	395.074	431.909	331.737	331.737	0,1	76,8	212.470
Ministério da Defesa	28.018.374	30.767.340	28.774.564	28.774.564	5,3	93,5	27.418.307
Ministério da Integração Nacional	6.791.073	7.294.238	6.504.834	6.504.834	1,2	89,2	4.651.496
Ministério do Turismo	518.278	531.680	374.626	374.626	0,1	70,5	249.611
Ministério do Desenvolvimento Social e Combate à Fome	8.188.856	14.336.508	6.035.742	6.035.742	1,1	42,1	5.819.843
Ministério das Cidades	2.568.177	2.970.075	2.302.413	2.302.413	0,4	77,5	1.516.302
LEGISLATIVO	4.635.538	4.971.024	4.881.538	4.881.538	0,9	98,2	4.655.091
Câmara dos Deputados	2.185.392	2.285.772	2.253.696	2.253.696	0,4	98,6	2.135.981
Senado Federal	1.817.276	2.034.865	1.984.703	1.984.703	0,4	97,5	1.926.594
Tribunal de Contas da União	632.870	650.387	643.139	643.139	0,1	98,9	592.516
JUDICIÁRIO	14.348.356	14.901.076	18.659.507	18.659.507	3,4	125,2	17.533.941
Supremo Tribunal Federal	223.667	233.799	231.340	231.340	0,0	98,9	205.540
Superior Tribunal de Justiça	431.482	461.653	459.597	459.597	0,1	99,6	436.732
Justiça Federal	4.601.032	4.297.147	7.780.137	7.780.137	1,4	181,1	7.297.630
Justiça Militar	185.493	188.699	187.406	187.406	0,0	99,3	179.508
Justiça Eleitoral	2.311.983	2.519.256	2.422.090	2.422.090	0,4	96,1	2.236.882
Justiça do Trabalho	5.877.944	6.406.550	6.786.589	6.786.589	1,2	105,9	6.435.267
Justiça do Distrito Federal e Territórios	716.755	793.972	792.348	792.348	0,1	99,8	742.382
MINISTÉRIO PÚBLICO DA UNIÃO	1.492.823	1.615.315	1.593.041	1.593.041	0,3	98,6	1.518.480
TOTAL	608.968.279	646.712.876	543.763.002	543.759.763	100,0	84,1	523.843.791

Fonte: SIAFI - STN/CONT/GEINC

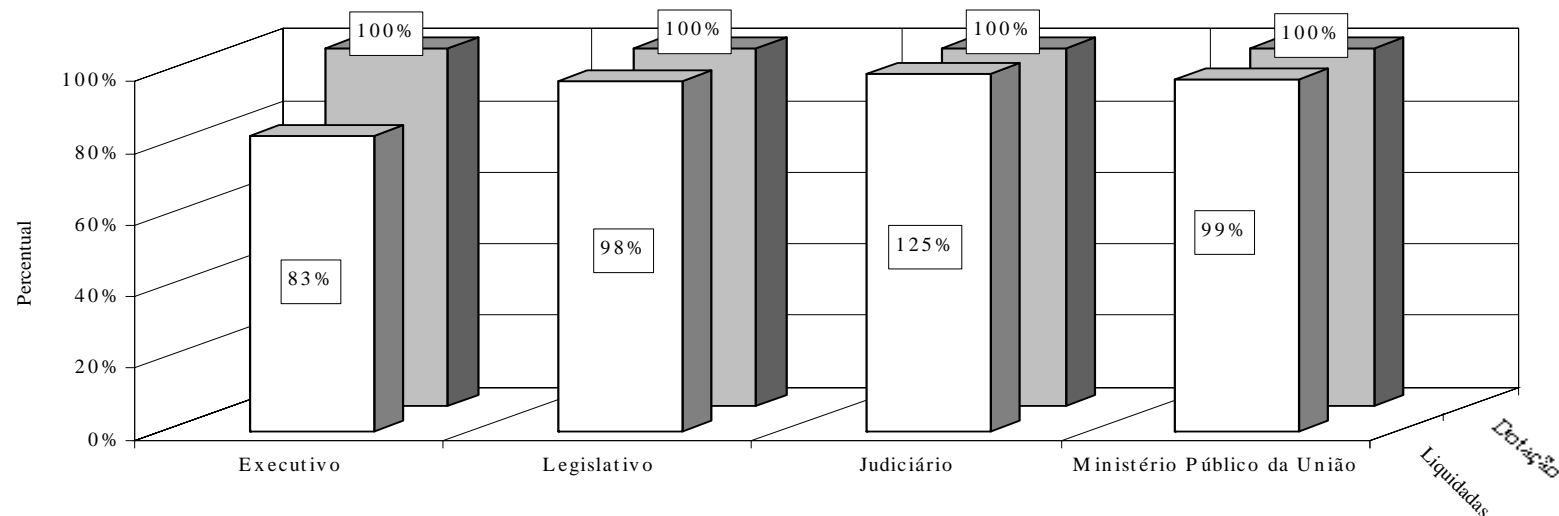
Notas:

a) Excetuados os valores do refinanciamento da Dívida Pública da União.

b) Eventual ocorrência de despesa realizada maior que a dotação do respectivo órgão decorre de variação cambial e/ou de descentralização de crédito orçamentário, que é computada na execução (empenho/liquidação), mas não é computada na dotação.



GRÁFICO 15 - RELAÇÃO ENTRE LIQUIDAÇÃO E DOTAÇÃO DAS DESPESAS DA UNIÃO POR PODER
ORÇAMENTOS FISCAL E DA SEGURIDADE SOCIAL
JANEIRO A DEZEMBRO DE 2004



DESPESAS DA UNIÃO	DOTAÇÃO	R\$ milhares LIQUIDADAS
Executivo	625.225.461	518.625.677
Legislativo	4.971.024	4.881.538
Judiciário	14.901.076	18.659.507
Ministério Público da União	1.615.315	1.593.041

FONTE: SIAFI - STN/CCONT/GEINC

Nota: Excetuados os valores do refinanciamento da Dívida Pública da União.

TABELA 11 - DEMONSTRATIVO DAS DESPESAS DA UNIÃO POR UNIDADE ORÇAMENTÁRIA
ORÇAMENTOS FISCAL E DA SEGURIDADE SOCIAL
JANEIRO A DEZEMBRO DE 2004

UNIDADE ORÇAMENTÁRIA	DOTAÇÃO INICIAL (a)	DOTAÇÃO ATUALIZADA (b)	DESPESA EMPENHADA (c)	DESPESA LIQUIDADADA			VALORES
				Valor	%	%	PAGOS
				(d)	(d/total d)	(d/b)	(e)
Câmara dos Deputados	2.184.004	2.283.748	2.252.596	2.252.596	0,4	98,6	2.134.957
Fundo Rotativo da Câmara dos Deputados	1.388	2.024	1.099	1.099	0,0	54,3	1.024
Senado Federal	1.582.925	1.758.529	1.732.058	1.732.058	0,3	98,5	1.702.006
Sec. Esp. de Informática do Senado Federal	193.529	222.155	211.841	211.841	0,0	95,4	195.478
Secretaria Espec. de Editoração e Publicação	29.479	29.479	27.724	27.724	0,0	94,0	24.520
Fundo Especial do Senado Federal	680	680	0	0	0,0	0,0	0
Fundo de Informática e Proces. de Dados do Senado Federal	529	529	0	0	0,0	0,0	0
Fundo da Secretaria Especial de Editoração e Publicação	10.135	23.493	13.080	13.080	0,0	55,7	4.591
Tribunal de Contas da União	632.870	650.387	643.139	643.139	0,1	98,9	592.516
Supremo Tribunal Federal	223.667	233.799	231.340	231.340	0,0	98,9	205.540
Superior Tribunal de Justiça	429.119	459.140	457.596	457.596	0,1	99,7	436.255
Precatórios do Superior Tribunal de Justiça	2.363	2.513	2.513	2.513	0,0	100,0	911
Justiça Federal de Primeiro Grau	2.177.662	2.314.412	2.302.121	2.302.121	0,4	99,5	2.156.441
Tribunal Regional Federal da 1ª Região	185.379	270.218	270.091	270.091	0,0	100,0	239.674
Tribunal Regional Federal da 2ª Região	168.218	206.764	203.544	203.544	0,0	98,4	179.528
Tribunal Regional Federal da 3ª Região	306.487	270.770	269.225	269.225	0,0	99,4	249.218
Tribunal Regional Federal da 4ª Região	645.921	375.247	374.334	374.334	0,1	99,8	346.087
Tribunal Regional Federal da 5ª Região	197.136	151.234	151.170	151.170	0,0	100,0	128.337
Precatórios dos Tribunais Regionais Federais	920.230	708.501	708.441	708.441	0,1	100,0	708.261
Justiça Militar	185.493	188.699	187.221	187.221	0,0	99,2	179.294
Tribunal Superior Eleitoral	715.321	818.894	750.180	750.180	0,1	91,6	616.168
Tribunal Regional Eleitoral do Acre	15.092	15.163	14.396	14.396	0,0	94,9	13.304
Tribunal Regional Eleitoral de Alagoas	28.320	28.494	27.971	27.971	0,0	98,2	27.739
Tribunal Regional Eleitoral do Amazonas	33.753	38.964	38.636	38.636	0,0	99,2	37.776
Tribunal Regional Eleitoral da Bahia	82.974	89.250	88.132	88.132	0,0	98,7	85.676
Tribunal Regional Eleitoral do Ceará	59.434	61.398	60.129	60.129	0,0	97,9	58.410
Tribunal Regional Eleitoral do Distrito Federal	38.515	43.637	43.596	43.596	0,0	99,9	40.851
Tribunal Regional Eleitoral do Espírito Santo	32.170	33.696	33.190	33.190	0,0	98,5	32.051
Tribunal Regional Eleitoral de Goiás	45.177	45.206	44.122	44.122	0,0	97,6	41.228
Tribunal Regional Eleitoral do Maranhão	42.451	48.031	47.811	47.811	0,0	99,5	44.816
Tribunal Regional Eleitoral de Mato Grosso	31.892	34.389	34.034	34.034	0,0	99,0	33.319
Tribunal Regional Eleitoral de Mato G. do Sul	27.594	31.022	30.515	30.515	0,0	98,4	28.893
Tribunal Regional Eleitoral de Minas Gerais	141.636	144.547	143.926	143.926	0,0	99,6	142.084
Tribunal Regional Eleitoral do Pará	42.853	46.929	46.377	46.377	0,0	98,8	43.522
Tribunal Regional Eleitoral da Paraíba	40.798	43.986	43.384	43.384	0,0	98,6	42.449
SUBTOTAL	11.455.194	11.675.927	11.485.532	11.485.532	2,1	98,4	10.772.924

FONTE: SIAFI - STN/CCONT/GEINC

Continua (1/11)

TABELA 11 - DEMONSTRATIVO DAS DESPESAS DA UNIÃO POR UNIDADE ORÇAMENTÁRIA
ORÇAMENTOS FISCAL E DA SEGURIDADE SOCIAL
JANEIRO A DEZEMBRO DE 2004

Continuação

UNIDADE ORÇAMENTÁRIA	DOTAÇÃO INICIAL (a)	DOTAÇÃO ATUALIZADA (b)	DESPESA EMPENHADA (c)	DESPESA LIQUIDADADA			VALORES PAGOS (e)
				Valor (d)	% (d/total d)	% (d/b)	
Tribunal Regional Eleitoral do Paraná	73.679	79.696	79.161	79.161	0,0	99,3	77.181
Tribunal Regional Eleitoral de Pernambuco	74.403	78.845	77.870	77.870	0,0	98,8	74.008
Tribunal Regional Eleitoral do Piauí	46.018	46.242	45.664	45.664	0,0	98,8	44.591
Tribunal Regional Eleitoral do Rio de Janeiro	167.543	174.021	173.730	173.730	0,0	99,8	170.683
Tribunal Regional Eleitoral do Rio G.do Norte	39.579	42.711	42.526	42.526	0,0	99,6	41.165
Tribunal Regional Eleitoral do Rio G. do Sul	72.051	77.831	77.640	77.640	0,0	99,8	75.737
Tribunal Regional Eleitoral de Rondônia	19.758	20.745	20.624	20.624	0,0	99,4	20.022
Tribunal Regional Eleitoral de Santa Catarina	53.741	56.498	56.004	56.004	0,0	99,1	54.724
Tribunal Regional Eleitoral de São Paulo	187.180	202.941	201.267	201.267	0,0	99,2	191.043
Tribunal Regional Eleitoral de Sergipe	27.029	29.907	29.655	29.655	0,0	99,2	29.129
Tribunal Regional Eleitoral de Tocantins	24.060	28.678	28.508	28.508	0,0	99,4	27.557
Tribunal Regional Eleitoral de Roraima	13.368	15.382	14.833	14.833	0,0	96,4	14.536
Tribunal Regional Eleitoral do Amapá	13.905	17.393	17.261	17.261	0,0	99,2	16.339
Fundo Partidário	121.689	124.762	124.762	124.762	0,0	100,0	124.589
Tribunal Superior do Trabalho	410.194	435.648	433.315	433.315	0,1	99,5	339.507
Tribunal Regional do Trabalho da 1ª Região	653.174	707.949	707.861	707.861	0,1	100,0	671.450
Tribunal Regional do Trabalho da 2ª Região	645.246	667.590	663.495	663.495	0,1	99,4	649.350
Tribunal Regional do Trabalho da 3ª Região	593.434	655.901	653.859	653.859	0,1	99,7	637.838
Tribunal Regional do Trabalho da 4ª Região	434.898	471.465	471.394	471.394	0,1	100,0	463.548
Tribunal Regional do Trabalho da 5ª Região	324.845	362.761	362.456	362.456	0,1	99,9	355.831
Tribunal Regional do Trabalho da 6ª Região	270.853	306.641	306.438	306.438	0,1	99,9	301.876
Tribunal Regional do Trabalho da 7ª Região	113.876	122.876	122.846	122.846	0,0	100,0	119.383
Tribunal Regional do Trabalho da 8ª Região	180.263	197.263	196.954	196.954	0,0	99,8	192.499
Tribunal Regional do Trabalho da 9ª Região	240.463	266.471	266.416	266.416	0,0	100,0	260.277
Tribunal Regional do Trabalho da 10ª Região	198.529	208.834	208.595	208.595	0,0	99,9	202.208
Tribunal Regional do Trabalho da 11ª Região	153.955	174.690	174.623	174.623	0,0	100,0	172.739
Tribunal Regional do Trabalho da 12ª Região	219.934	238.754	238.418	238.418	0,0	99,9	231.659
Tribunal Regional do Trabalho da 13ª Região	135.151	163.406	163.096	163.096	0,0	99,8	159.909
Tribunal Regional do Trabalho da 14ª Região	102.798	113.779	113.599	113.599	0,0	99,8	108.805
Tribunal Regional do Trabalho da 15ª Região	431.766	465.316	465.037	465.037	0,1	99,9	458.019
Tribunal Regional do Trabalho da 16ª Região	52.739	57.482	57.367	57.367	0,0	99,8	56.111
Tribunal Regional do Trabalho da 17ª Região	75.684	83.518	83.479	83.479	0,0	100,0	80.879
Tribunal Regional do Trabalho da 18ª Região	98.094	108.100	108.100	108.100	0,0	100,0	105.811
Tribunal Regional do Trabalho da 19ª Região	63.903	68.662	68.508	68.508	0,0	99,8	66.832
SUBTOTAL	6.333.802	6.872.758	6.855.361	6.855.361	1,3	99,7	6.595.835

FONTE: SIAFI - STN/CCONT/GEINC

Continua (2/11)

TABELA 11 - DEMONSTRATIVO DAS DESPESAS DA UNIÃO POR UNIDADE ORÇAMENTÁRIA
ORÇAMENTOS FISCAL E DA SEGURIDADE SOCIAL
JANEIRO A DEZEMBRO DE 2004

Continuação

UNIDADE ORÇAMENTÁRIA	DOTAÇÃO INICIAL (a)	DOTAÇÃO ATUALIZADA (b)	DESPESA EMPENHADA (c)	DESPESA LIQUIDADADA			VALORES PAGOS (e)
				Valor (d)	% (d/total d)	% (d/b)	
Tribunal Regional do Trabalho da 20ª Região	58.772	69.205	69.046	69.046	0,0	99,8	65.789
Tribunal Regional do Trabalho da 21ª Região	80.101	84.104	83.238	83.238	0,0	99,0	77.102
Tribunal Regional do Trabalho da 22ª Região	35.656	42.815	42.666	42.666	0,0	99,7	40.977
Tribunal Regional do Trabalho da 23ª Região	68.898	80.291	80.269	80.269	0,0	100,0	78.177
Tribunal Regional do Trabalho da 24ª Região	63.962	72.944	72.804	72.804	0,0	99,8	71.910
Precatórios dos Tribunais Regionais do Trabalho	170.756	180.085	174.679	174.679	0,0	97,0	160.481
Tribunal de Justiça do Distrito Federal	715.223	792.340	790.652	790.652	0,1	99,8	740.968
Justiça da Infância e da Juventude	1.532	1.632	1.528	1.528	0,0	93,6	1.414
Gabinete da Presidência da República	372.781	428.548	384.368	384.368	0,1	89,7	336.964
Gabinete da Vice-Presidência da República	4.353	5.253	4.854	4.854	0,0	92,4	4.767
Advocacia-Geral da União	236.783	359.223	347.272	347.272	0,1	96,7	331.969
Agência Brasileira de Inteligência - ABIN	125.368	158.149	144.995	144.995	0,0	91,7	141.234
Arquivo Nacional	20.687	21.666	20.915	20.915	0,0	96,5	19.760
Secretaria Especial de Direitos Humanos	58.571	63.537	47.859	47.859	0,0	75,3	46.664
Secretaria Especial de Políticas para Mulheres	26.192	24.867	16.226	16.226	0,0	65,3	14.816
Gabinete de Segurança Alimentar e Combate à Fome	417.095	0	0	0	0,0	0,0	0
Secretaria Especial de Aquicultura e Pesca	89.071	91.468	62.774	62.774	0,0	68,6	46.390
Controladoria-Geral da União	160.553	172.311	157.217	157.217	0,0	91,2	147.293
Secretaria Esp. Pol. Prom. da Igualdade Racial	17.272	17.430	13.358	13.358	0,0	76,6	12.858
Secretaria Executiva do Programa Bolsa Família	4.564.953	0	0	0	0,0	0,0	0
Procuradoria Geral Federal - PGF	397.807	496.456	481.311	481.311	0,1	96,9	464.589
Instituto Nacional de Tecnologia da Informação - ITI	19.002	19.072	12.492	12.490	0,0	65,5	9.767
Empresa Brasileira de Comunicação S/A	118.015	118.349	106.516	106.516	0,0	90,0	98.761
Fundo Nacional Antidrogas - FUNAD	9.954	9.954	5.839	5.839	0,0	58,7	4.129
Fundo de Imprensa Nacional	182.518	225.855	175.132	175.132	0,0	77,5	167.977
Fundo Nacional para a Criança e o Adolescente - FNCA	13.995	52.495	18.282	18.282	0,0	34,8	11.275
Ministério da Agricultura, do Abastecimento e da Reforma Agrária	1.544.467	1.848.674	1.646.343	1.646.343	0,3	89,1	1.517.245
Empresa Brasileira de Pesquisa Agropecuária	822.597	974.569	919.016	915.892	0,2	94,0	788.777
Companhia Nacional de Abastecimento	5.096.042	4.200.719	778.798	778.797	0,1	18,5	760.445
Fundo de Defesa da Economia Cafeeira	25.225	25.225	21.975	21.934	0,0	87,0	18.709
Ministério da Ciência e Tecnologia	837.048	920.132	832.849	832.846	0,2	90,5	776.293
Conselho Nacional de Desenvolvimento Científico e Tecnológico	737.610	746.560	742.421	742.421	0,1	99,4	700.346
Comissão Nacional de Energia Nuclear - CNEN	291.926	333.476	327.610	327.610	0,1	98,2	316.921
SUBTOTAL	17.384.785	12.637.404	8.583.304	8.580.133	1,6	67,9	7.974.767

FONTE: SIAFI - STN/CCONT/GEINC

Continua (3/11)

TABELA 11 - DEMONSTRATIVO DAS DESPESAS DA UNIÃO POR UNIDADE ORÇAMENTÁRIA
ORÇAMENTOS FISCAL E DA SEGURIDADE SOCIAL
JANEIRO A DEZEMBRO DE 2004

Continuação

UNIDADE ORÇAMENTÁRIA	DOTAÇÃO INICIAL (a)	DOTAÇÃO ATUALIZADA (b)	DESPESA EMPENHADA (c)	DESPESA LIQUIDADADA			VALORES PAGOS (e)
				Valor (d)	% (d/total d)	% (d/b)	
Agência Espacial Brasileira - AEB	50.871	100.231	84.019	84.019	0,0	83,8	44.484
Indústrias Nucleares do Brasil S/A - INB	349.767	312.094	262.687	262.687	0,0	84,2	221.055
Nuclebrás Equipamentos Pesados S/A - NUCLEP	55.745	82.829	63.680	63.680	0,0	76,9	50.824
Fundo Nacional de Desenvolvimento Científico e Tecnológico	1.448.621	1.450.340	628.535	628.535	0,1	43,3	510.030
Ministério da Fazenda	4.043.923	4.524.313	4.018.336	4.018.336	0,7	88,8	4.001.846
Banco Central do Brasil	1.067.515	1.377.437	1.291.682	1.291.682	0,2	93,8	1.130.413
Comissão de Valores Mobiliários	75.414	81.328	62.151	62.151	0,0	76,4	57.845
Superintendência de Seguros Privados	83.204	94.379	63.847	63.847	0,0	67,6	61.538
Fundo Esp de Des e Aperfeiçoamento das Atividades de Fiscalização	2.531.995	3.311.786	2.971.483	2.971.483	0,5	89,7	2.928.129
Fundo de Compensação e Variações Salariais	537.084	668.345	668.345	668.345	0,1	100,0	505.281
Fundo de Estabilidade do Seguro Rural	21.929	49.036	43.613	43.613	0,0	88,9	43.612
Fundo Especial de Treinamento e Desenvolvimento	21.014	31.619	26.462	26.462	0,0	83,7	21.186
Fundo de Garantia à Exportação - FGE	226.896	226.896	25.918	25.918	0,0	11,4	23.017
Ministério da Educação e do Desporto	1.839.742	1.817.776	1.375.264	1.375.264	0,3	75,7	1.190.883
Instituto Nacional de Educação de Surdos	28.779	31.914	31.594	31.594	0,0	99,0	29.836
Instituto Benjamim Constant	20.917	24.101	23.474	23.474	0,0	97,4	21.018
Colégio Pedro II	134.750	153.490	151.322	151.322	0,0	98,6	150.296
Centro Federal de Educação Tecnológica de Alagoas	45.250	48.827	48.573	48.573	0,0	99,5	47.599
Centro Federal de Educação Tecnológica Amazonas	26.147	29.653	29.126	29.126	0,0	98,2	28.333
Centro Federal de Educação Tecnológica de Campos	41.414	44.496	44.472	44.472	0,0	99,9	42.819
Escola Técnica Federal do Ceará	32.328	37.667	37.377	37.377	0,0	99,2	36.234
Centro Federal de Educação Tecnológica do Espírito Santo	37.047	41.320	41.211	41.211	0,0	99,7	37.352
Centro Federal de Educação Tecnológica de Goiás	32.028	36.820	36.723	36.723	0,0	99,7	35.670
Escola Técnica Federal de Mato Grosso	20.983	23.590	23.548	23.548	0,0	99,8	22.678
Escola Técnica Federal de Ouro Preto	15.213	17.902	17.898	17.898	0,0	100,0	17.273
Centro Federal de Educação Tecnológica do Pará	30.969	36.382	35.833	35.833	0,0	98,5	34.610
Centro Federal de Educação Tecnológica da Paraíba	40.400	48.137	47.694	47.694	0,0	99,1	46.877
Centro Federal de Educação Tecnológica de Pelotas	36.632	40.599	40.533	40.533	0,0	99,8	39.461
Centro Federal de Educação Tecnológica de Pernambuco	40.499	47.853	46.399	46.399	0,0	97,0	45.312
Escola Técnica Federal do Piauí	24.103	27.185	26.809	26.809	0,0	98,6	26.640
Centro Federal de Educação Tecnológica de Química - Nilop.-RJ	32.376	37.201	31.842	31.842	0,0	85,6	31.244
Escola Técnica Federal do Rio Grande do Norte	40.401	45.706	45.681	45.681	0,0	99,9	45.149
Centro Federal de Educação Tecnológica de Santa Catarina	34.440	40.280	39.811	39.811	0,0	98,8	38.949
Centro Federal de Educação Tecnológica de São Paulo	31.239	35.049	34.033	34.033	0,0	97,1	32.059
SUBTOTAL	13.099.635	14.976.581	12.419.975	12.419.975	2,3	82,9	11.599.552

FONTE: SIAFI - STN/CCONT/GEINC

Continua (4/11)

TABELA 11 - DEMONSTRATIVO DAS DESPESAS DA UNIÃO POR UNIDADE ORÇAMENTÁRIA
ORÇAMENTOS FISCAL E DA SEGURIDADE SOCIAL
JANEIRO A DEZEMBRO DE 2004

Continuação

UNIDADE ORÇAMENTÁRIA	DOTAÇÃO INICIAL (a)	DOTAÇÃO ATUALIZADA (b)	DESPESA EMPENHADA (c)	DESPESA LIQUIDADADA			VALORES PAGOS (e)
				Valor (d)	% (d/total d)	% (d/b)	
Escola Técnica Federal de Sergipe	20.827	24.262	23.767	23.767	0,0	98,0	23.456
Escola Técnica Federal de Roraima	11.521	13.787	13.783	13.783	0,0	100,0	11.688
Escola Técnica Federal de Palmas	7.335	6.663	6.510	6.510	0,0	97,7	4.130
Fundação Universidade Federal Vale São Francisco	29.775	8.567	8.417	8.417	0,0	98,2	5.390
Universidade Federal de Alagoas	206.478	222.049	221.329	221.329	0,0	99,7	215.850
Universidade Federal da Bahia	382.138	416.727	407.223	407.223	0,1	97,7	403.670
Universidade Federal do Ceará	388.254	503.884	503.417	503.417	0,1	99,9	499.478
Universidade Federal do Espírito Santo	178.545	207.313	204.986	204.986	0,0	98,9	201.393
Universidade Federal de Goiás	223.828	259.035	258.913	258.914	0,0	100,0	252.816
Universidade Federal Fluminense	422.916	477.961	474.607	474.607	0,1	99,3	470.609
Universidade Federal de Juiz de Fora	145.526	167.047	164.923	164.923	0,0	98,7	163.487
Universidade Federal de Minas Gerais	541.738	633.504	615.730	615.730	0,1	97,2	608.885
Universidade Federal do Pará	278.893	316.414	314.014	314.014	0,1	99,2	303.819
Universidade Federal da Paraíba	370.173	418.749	413.999	413.999	0,1	98,9	406.974
Universidade Federal do Paraná	368.018	421.333	414.249	414.249	0,1	98,3	407.315
Universidade Federal de Pernambuco	332.036	377.313	375.493	375.493	0,1	99,5	363.479
Universidade Federal do Rio Grande do Norte	318.757	449.655	440.540	440.540	0,1	98,0	430.783
Universidade Federal do Rio Grande do Sul	415.187	475.109	469.696	469.696	0,1	98,9	467.766
Universidade Federal do Rio de Janeiro	883.568	1.043.660	1.042.292	1.042.292	0,2	99,9	1.030.453
Universidade Federal de Santa Catarina	365.475	412.353	406.234	406.234	0,1	98,5	402.095
Universidade Federal de Santa Maria	257.955	305.997	299.430	299.430	0,1	97,9	290.873
Universidade Federal Rural de Pernambuco	95.781	110.476	110.235	110.235	0,0	99,8	108.112
Universidade Federal Rural do Rio de Janeiro	117.977	131.530	131.140	131.140	0,0	99,7	126.862
Universidade Federal de Roraima	28.475	30.740	29.410	29.410	0,0	95,7	27.761
Fundação Universidade Federal do Tocantins	29.811	35.487	33.948	33.948	0,0	95,7	29.416
Universidade Federal de Campina Grande	91.763	114.999	114.827	114.827	0,0	99,9	113.993
Universidade Federal Rural da Amazônia	34.554	39.365	38.869	38.869	0,0	98,7	37.793
Faculdade de Medicina do Triângulo Mineiro	63.672	71.971	70.811	70.811	0,0	98,4	70.038
Faculdades Federais Integradas de Diamantina	12.867	13.950	13.559	13.559	0,0	97,2	13.157
Centro Federal de Educação Tecnológica Celso S. de Fonseca	59.665	67.307	66.509	66.509	0,0	98,8	65.223
Centro Federal de Educação Tecnológica de Minas Gerais	69.191	76.835	76.343	76.343	0,0	99,4	72.738
Centro Federal de Educação Tecnológica do Paraná	97.788	112.080	111.280	111.280	0,0	99,3	108.572
Escola de Farmácia e Odontologia de Alfenas	20.966	23.266	23.089	23.089	0,0	99,2	22.607
Escola Federal de Engenharia de Itajubá - MG	33.074	37.860	37.360	37.360	0,0	98,7	35.926
SUBTOTAL	6.904.527	8.027.248	7.936.932	7.936.933	1,5	98,9	7.796.607

FONTE: SIAFI - STN/CCONT/GEINC

Continua (5/11)

TABELA 11 - DEMONSTRATIVO DAS DESPESAS DA UNIÃO POR UNIDADE ORÇAMENTÁRIA
ORÇAMENTOS FISCAL E DA SEGURIDADE SOCIAL
JANEIRO A DEZEMBRO DE 2004

Continuação

UNIDADE ORÇAMENTÁRIA	DOTAÇÃO INICIAL (a)	DOTAÇÃO ATUALIZADA (b)	DESPESA EMPENHADA (c)	DESPESA LIQUIDADADA			VALORES PAGOS (e)
				Valor	%	%	
				(d)	(d/total d)	(d/b)	
Escola Paulista de Medicina	263.492	297.624	290.740	290.740	0,1	97,7	276.840
Escola Superior de Agricultura de Lavras	55.778	62.723	62.686	62.686	0,0	99,9	62.396
Escola Superior de Agricultura de Mossoró	90.081	93.687	93.416	93.416	0,0	99,7	45.367
Centro Federal de Educação Tecnológica do Maranhão	37.000	41.847	41.079	41.079	0,0	98,2	40.123
Fundação Universidade Federal de Rondônia	53.415	61.489	50.641	50.641	0,0	82,4	45.095
Fundação Universidade do Rio de Janeiro	92.028	117.174	116.241	116.241	0,0	99,2	114.217
Fundação Universidade do Amazonas	141.071	152.888	148.772	148.772	0,0	97,3	144.883
Fundação Universidade de Brasília	427.668	514.535	474.711	474.711	0,1	92,3	463.109
Fundação Universidade do Maranhão	163.817	180.267	176.956	176.956	0,0	98,2	165.699
Fundação Universidade do Rio Grande - RS	105.760	120.448	119.051	119.051	0,0	98,8	118.219
Fundação Universidade Federal de Uberlândia	229.807	268.989	264.698	264.698	0,0	98,4	257.833
Fundação Universidade Federal do Acre	62.889	70.154	69.898	69.898	0,0	99,6	66.854
Fundação Universidade Federal de Mato Grosso	170.529	192.290	177.105	177.105	0,0	92,1	174.925
Fundação Universidade Federal de Ouro Preto	66.442	75.659	75.241	75.241	0,0	99,4	74.038
Fundação Universidade Federal de Pelotas	141.167	167.071	165.264	165.264	0,0	98,9	163.229
Fundação Universidade Federal do Piauí	152.780	168.016	167.519	167.519	0,0	99,7	164.125
Fundação Universidade Federal de São Carlos	91.843	105.792	105.502	105.502	0,0	99,7	103.104
Fundação Universidade Federal de Sergipe	100.817	114.256	112.930	112.930	0,0	98,8	111.862
Fundação Universidade Federal de Viçosa	173.204	198.861	195.447	195.447	0,0	98,3	188.321
Fundação Universidade Federal de Mato Grosso do Sul	161.256	180.699	179.767	179.767	0,0	99,5	176.524
Fundação Fac. Fed. de Ciências Médicas de Porto Alegre	16.912	19.343	18.580	18.580	0,0	96,1	16.582
Fundação de Ensino Superior de São João Del Rei	24.578	29.449	29.107	29.107	0,0	98,8	28.487
Fundação Universidade Federal do Amapá	15.295	17.910	16.462	16.462	0,0	91,9	15.611
Inep - Instituto Nacional de Estudos e Pesquisas Educacionais	155.252	137.543	124.762	124.762	0,0	90,7	98.240
Fund. Coord. de Aperf. de Pessoal Nível Superior	520.275	579.107	566.228	566.228	0,1	97,8	493.996
Fundação Joaquim Nabuco	42.794	46.658	45.509	45.509	0,0	97,5	42.254
Hospital de Clínicas de Porto Alegre	196.909	224.854	220.289	220.289	0,0	98,0	214.017
Fundo Nacional de Desenvolvimento da Educação	3.699.659	4.184.114	3.736.081	3.736.081	0,7	89,3	3.119.730
Centro Federal de Educação Tecnológica da Bahia	41.745	47.766	46.967	46.967	0,0	98,3	45.902
Escola Agrotécnica Federal de Alegre	8.520	9.804	9.759	9.759	0,0	99,5	9.618
Escola Agrotécnica Federal de Alegrete	4.836	5.343	5.268	5.268	0,0	98,6	5.101
Escola Agrotécnica Federal de Araguatins	4.260	4.975	4.740	4.740	0,0	95,3	4.361
Escola Agrotécnica Federal de Bambuí	19.075	19.666	19.651	19.651	0,0	99,9	9.154
Escola Agrotécnica Federal de Barbacena	13.572	14.767	14.693	14.693	0,0	99,5	14.537
SUBTOTAL	7.544.526	8.525.768	7.945.760	7.945.760	1,5	93,2	7.074.353

FONTE: SIAFI - STN/CCONT/GEINC

Continua (6/11)



TABELA 11 - DEMONSTRATIVO DAS DESPESAS DA UNIÃO POR UNIDADE ORÇAMENTÁRIA
ORÇAMENTOS FISCAL E DA SEGURIDADE SOCIAL
JANEIRO A DEZEMBRO DE 2004

Continuação

UNIDADE ORÇAMENTÁRIA	DOTAÇÃO INICIAL (a)	DOTAÇÃO ATUALIZADA (b)	DESPESA EMPENHADA (c)	DESPESA LIQUIDADADA			VALORES PAGOS (e)
				Valor (d)	% (d/total d)	% (d/b)	
Escola Agrotécnica Federal de Barreiros	7.048	7.625	7.483	7.483	0,0	98,1	7.407
Escola Agrotécnica Federal de Belo Jardim	6.595	7.250	7.025	7.025	0,0	96,9	6.960
Centro Federal de Educação Tec. de Bento Gonçalves	8.060	9.279	9.200	9.200	0,0	99,1	8.961
Escola Agrotécnica Federal de Cáceres	4.426	5.220	5.087	5.087	0,0	97,5	4.844
Escola Agrotécnica Federal de Castanhal	6.461	7.844	7.644	7.644	0,0	97,5	7.530
Escola Agrotécnica Federal de Catu	6.558	7.270	7.239	7.239	0,0	99,6	7.168
Escola Agrotécnica Federal de Colatina	7.103	8.191	8.143	8.143	0,0	99,4	7.988
Escola Agrotécnica Federal de Concórdia	5.424	6.357	6.226	6.226	0,0	97,9	5.886
Escola Agrotécnica Federal de Crato	7.115	8.800	8.711	8.711	0,0	99,0	8.640
Escola Agrotécnica Federal de Cuiabá	6.599	7.549	7.503	7.503	0,0	99,4	7.162
Escola Agrotécnica Federal de Iguatu	9.202	9.687	9.644	9.644	0,0	99,6	9.573
Escola Agrotécnica Federal de Inconfidentes	7.958	8.973	8.937	8.937	0,0	99,6	8.913
Centro Federal de Educação Tecnológica de Januária	6.044	7.067	6.968	6.968	0,0	98,6	6.814
Escola Agrotécnica Federal de Machado	8.028	9.076	9.010	9.010	0,0	99,3	8.933
Escola Agrotécnica Federal de Manaus	7.326	8.559	7.845	7.845	0,0	91,7	7.722
Escola Agrotécnica Federal de Muzambinho	8.846	9.779	9.290	9.290	0,0	95,0	8.664
Centro Federal de Educação Tecnológica de Petrolina	8.777	9.886	9.453	9.453	0,0	95,6	9.010
Escola Agrotécnica Federal de Rio Pomba	8.289	9.397	9.346	9.346	0,0	99,5	9.165
Escola Agrotécnica Federal de Rio Verde	6.513	7.505	7.481	7.481	0,0	99,7	7.189
Escola Agrotécnica Federal de Salinas	6.628	7.434	7.341	7.341	0,0	98,7	6.889
Escola Agrotécnica Federal de Santa Teresa	9.385	10.778	10.743	10.743	0,0	99,7	10.656
Escola Agrotécnica Federal de São Cristóvão	7.898	9.316	9.163	9.163	0,0	98,4	9.072
Escola Agrotécnica Federal de São João Evangelista	6.213	7.002	6.979	6.979	0,0	99,7	6.821
Escola Agrotécnica Federal de São Luís	6.569	7.396	7.159	7.159	0,0	96,8	6.906
Centro Federal de Educação Tecnológica de São Vicente do Sul	6.001	7.104	6.822	6.822	0,0	96,0	6.692
Escola Agrotécnica Federal de Satuba	8.759	9.874	9.685	9.685	0,0	98,1	9.525
Escola Agrotécnica Federal de Sertão	6.730	7.642	7.536	7.536	0,0	98,6	6.990
Escola Agrotécnica Federal de Sousa	5.199	5.981	5.923	5.923	0,0	99,0	5.671
Centro Federal de Educação Tecnológica de Uberaba	9.364	10.832	10.812	10.812	0,0	99,8	10.062
Escola Agrotécnica Federal de Uberlândia	7.405	8.159	7.859	7.859	0,0	96,3	7.583
Centro Federal de Educação Tecnológica de Urutai	7.545	8.976	8.893	8.893	0,0	99,1	8.397
Escola Agrotécnica Federal de V. de S. Antônio	6.919	7.442	7.293	7.293	0,0	98,0	6.814
Escola Agrotécnica Federal de S. G. Cachoeira	3.233	3.634	3.583	3.583	0,0	98,6	3.397
Escola Agrotécnica Federal de Sombrio	5.241	5.977	5.804	5.804	0,0	97,1	5.555
SUBTOTAL	239.461	272.861	267.830	267.830	0,0	98,2	259.559

FONTE: SIAFI - STN/CCONT/GEINC

Continua (7/11)



TABELA 11 - DEMONSTRATIVO DAS DESPESAS DA UNIÃO POR UNIDADE ORÇAMENTÁRIA
ORÇAMENTOS FISCAL E DA SEGURIDADE SOCIAL
JANEIRO A DEZEMBRO DE 2004

Continuação

UNIDADE ORÇAMENTÁRIA	DOTAÇÃO INICIAL (a)	DOTAÇÃO ATUALIZADA (b)	DESPESA EMPENHADA (c)	DESPESA LIQUIDADADA			VALORES PAGOS (e)
				Valor (d)	% (d/total d)	% (d/b)	
Escola Agrotécnica Federal de Ceres	4.620	4.734	4.666	4.666	0,0	98,6	4.502
Escola Agrotécnica Federal de Colorado do Oeste	4.430	4.977	4.856	4.856	0,0	97,6	4.361
Escola Agrotécnica Federal de Codó	2.817	2.946	2.846	2.846	0,0	96,6	2.756
Escola Agrotécnica Federal de Guanambi	4.067	4.127	3.947	3.947	0,0	95,6	3.885
Escola Agrotécnica Federal de Rio do Sul	5.413	5.299	5.143	5.143	0,0	97,1	5.018
Escola Agrotécnica Federal de Santa Inês	4.094	3.584	3.344	3.344	0,0	93,3	3.244
Escola Agrotécnica Federal de Senhor do Bonfim	3.281	3.596	3.477	3.477	0,0	96,7	3.303
Ministério do Desenvolvimento, Indústria e Comércio	162.657	277.446	116.058	116.058	0,0	41,8	107.237
Instituto Nacional de Metrologia, Normalização e Qualidade Industrial	239.288	328.836	295.278	295.278	0,1	89,8	278.706
Instituto Nacional da Propriedade Industrial	108.993	139.214	88.662	88.662	0,0	63,7	81.415
Superintendência da Zona Franca de Manaus	219.048	234.942	201.679	201.679	0,0	85,8	149.037
Fundo de Gar. para Promoção da Competitividade - FGPC	114.729	135.229	9.800	9.800	0,0	7,2	5.000
Ministério da Justiça	195.745	221.196	203.144	203.144	0,0	91,8	184.676
Departamento de Polícia Rodoviária Federal	1.076.817	1.246.640	1.202.016	1.202.016	0,2	96,4	1.178.471
Departamento de Polícia Federal	1.745.609	2.065.616	2.039.093	2.039.093	0,4	98,7	1.920.837
Fundação Nacional do Índio	201.785	235.048	216.222	216.222	0,0	92,0	192.691
Conselho Administrativo de Defesa Econômica	11.047	10.509	8.132	8.132	0,0	77,4	7.918
Fundo de Defesa dos Direitos Difusos	5.062	5.062	4.359	4.359	0,0	86,1	4.042
Fundo Penitenciário Nacional - FUNPEN	202.180	166.157	146.134	146.134	0,0	87,9	110.912
Fundo para Apar. e Operac. Atividade-Fim da Polícia Federal	208.272	220.706	188.278	188.277	0,0	85,3	129.379
Fundo Nacional de Segurança Pública - FNSP	366.248	344.749	283.870	283.870	0,1	82,3	191.141
Ministério de Minas e Energia	380.707	466.477	158.533	158.533	0,0	34,0	145.478
Companhia de Pesquisa de Recursos Minerais	136.452	153.243	127.996	127.996	0,0	83,5	124.901
Departamento Nacional de Produção Mineral	80.653	84.063	67.330	67.330	0,0	80,1	59.780
Agência Nacional do Petróleo - ANP	2.108.870	2.122.971	179.833	179.833	0,0	8,5	166.563
Agência Nacional de Energia Elétrica - ANEEL	219.041	219.041	114.267	114.267	0,0	52,2	105.059
Ministério da Previdência Social	201.038	220.744	184.308	184.308	0,0	83,5	176.576
Instituto Nacional do Seguro Social	6.165.208	6.955.041	6.656.860	6.656.860	1,2	95,7	6.429.068
Fundo do Regime Geral de Previdência Social	123.100.461	126.360.015	126.020.726	126.020.726	23,2	99,7	125.609.055
Ministério Público Federal	820.690	897.558	880.081	880.081	0,2	98,1	831.112
Ministério Público Militar	81.368	84.996	84.662	84.662	0,0	99,6	82.634
Ministério Público do Distrito Federal e dos Territórios	203.857	219.700	218.673	218.673	0,0	99,5	213.749
Ministério Público do Trabalho	382.908	409.061	405.984	405.984	0,1	99,2	387.648
Escola Superior do Ministério Público da União	4.000	4.000	3.984	3.984	0,0	99,6	3.553
SUBTOTAL	138.771.455	143.857.523	140.134.241	140.134.240	25,8	97,4	138.903.707

FONTE: SIAFI - STN/CCONT/GEINC

Continua (8/11)

TABELA 11 - DEMONSTRATIVO DAS DESPESAS DA UNIÃO POR UNIDADE ORÇAMENTÁRIA
ORÇAMENTOS FISCAL E DA SEGURIDADE SOCIAL
JANEIRO A DEZEMBRO DE 2004

Continuação

UNIDADE ORÇAMENTÁRIA	DOTAÇÃO INICIAL (a)	DOTAÇÃO ATUALIZADA (b)	DESPESA EMPENHADA (c)	DESPESA LIQUIDADADA			VALORES PAGOS (e)
				Valor	%	%	
				(d)	(d/total d)	(d/b)	
Ministério das Relações Exteriores	1.281.088	1.848.817	1.431.526	1.431.526	0,3	77,4	1.367.325
Fundação Alexandre de Gusmão	4.067	4.488	3.886	3.886	0,0	86,6	3.342
Fundação Oswaldo Cruz	481.372	562.481	539.898	539.898	0,1	96,0	498.085
Hospital Cristo Redentor S/A	106.154	72.238	72.014	72.014	0,0	99,7	64.542
Hospital Femina S/A	34.641	37.141	36.810	36.810	0,0	99,1	34.753
Hospital Nossa Senhora da Conceição S/A	253.210	281.487	278.866	278.866	0,1	99,1	264.379
Fundação Nacional de Saúde	3.192.949	3.316.273	2.989.746	2.989.746	0,5	90,2	2.388.351
Agência Nacional de Vigilância Sanitária	244.489	281.167	266.304	266.304	0,0	94,7	227.539
Agência Nacional de Saúde Suplementar	80.904	88.119	84.765	84.765	0,0	96,2	80.863
Fundo Nacional de Saúde	32.135.200	33.577.685	32.267.369	32.267.369	5,9	96,1	30.093.752
Ministério do Trabalho	2.918.031	3.719.152	3.175.802	3.175.802	0,6	85,4	3.153.086
Fund. Jorge Duprat Fig. de Segurança e Medicina do Trabalho	38.114	43.502	40.637	40.637	0,0	93,4	40.008
Fundo de Amparo ao Trabalhador	24.378.032	24.702.149	16.199.327	16.199.327	3,0	65,6	15.925.301
Ministério dos Transportes	4.764.700	4.802.209	1.801.565	1.801.565	0,3	37,5	1.780.972
Companhia de Navegação do São Francisco	14.249	10.799	6.687	6.687	0,0	61,9	5.524
Valec - Engenharia, Construções e Ferrovias S/A	74.930	105.592	76.160	76.160	0,0	72,1	70.835
Agência Nacional de Transportes Terrestres - ANTT	107.500	110.705	85.286	85.286	0,0	77,0	76.056
Agência Nacional de Transportes Aquaviários - ANTAQ	35.389	40.411	23.694	23.694	0,0	58,6	22.557
Departamento Nacional de Infra Estrutura de Transportes - DNIT	3.278.422	4.596.778	2.742.119	2.742.119	0,5	59,7	1.596.679
Fundo da Marinha Mercante	301.755	312.152	159.627	159.627	0,0	51,1	158.343
Ministério das Comunicações	683.204	758.652	724.753	724.753	0,1	95,5	683.019
Agência Nacional de Telecomunicações	823.482	817.986	251.903	251.903	0,0	30,8	212.692
Fundo de Univers. dos Serv. de Telecomun. - FUST	400.525	400.525	0	0	0,0	0,0	0
Fundo para o Desenv. Tecnológico das Telecomunicações - FUNTTEL	217.694	226.060	100.697	100.697	0,0	44,5	77.086
Ministério da Cultura	123.725	124.299	89.495	89.495	0,0	72,0	58.148
Fundação Casa Rui Barbosa	14.503	16.614	16.168	16.168	0,0	97,3	14.040
Biblioteca Nacional	34.993	38.438	37.815	37.815	0,0	98,4	34.618
Fundação Cultural Palmares	20.879	21.225	9.063	9.063	0,0	42,7	8.321
Instituto do Patrimônio Histórico e Artístico Nacional	95.922	103.655	101.487	101.487	0,0	97,9	90.196
Fundação Nacional de Artes	33.662	33.563	31.464	31.464	0,0	93,7	29.129
Agência Nacional do Cinema - ANCINE	43.384	38.307	27.604	27.604	0,0	72,1	25.430
Fundo Nacional de Cultura	140.772	147.559	85.613	85.613	0,0	58,0	48.551
Ministério do Meio Ambiente	711.965	690.253	188.147	188.140	0,0	27,3	150.960
Instituto Brasileiro do Meio Ambiente e Recursos Naturais Renováveis	570.156	846.593	796.167	796.167	0,1	94,0	730.395
Companhia de Desenvolvimento de Barcarena	1.690	1.690	1.252	1.252	0,0	74,1	1.205
SUBTOTAL	77.641.752	82.778.764	64.743.716	64.743.709	11,9	78,2	60.016.082

FONTE: SIAFI - STN/CCONT/GEINC

Continua (9/11)

TABELA 11 - DEMONSTRATIVO DAS DESPESAS DA UNIÃO POR UNIDADE ORÇAMENTÁRIA
ORÇAMENTOS FISCAL E DA SEGURIDADE SOCIAL
JANEIRO A DEZEMBRO DE 2004

Continuação

UNIDADE ORÇAMENTÁRIA	DOTAÇÃO INICIAL (a)	DOTAÇÃO ATUALIZADA (b)	DESPESA EMPENHADA (c)	DESPESA LIQUIDADADA			VALORES PAGOS (e)
				Valor (d)	% (d/total d)	% (d/b)	
Agência Nacional de Águas - ANA	169.238	173.838	78.717	78.717	0,0	45,3	59.773
Instituto de Pesquisas Jardim Botânico do RJ	15.961	19.347	17.769	17.769	0,0	91,8	17.096
Fundo Nacional do Meio Ambiente	48.509	42.451	21.588	21.588	0,0	50,9	11.837
Ministério do Orçamento e Gestão	4.378.456	1.413.377	913.693	913.693	0,2	64,6	684.220
Instituto de Pesquisa Econômica Aplicada	117.481	135.710	130.721	130.721	0,0	96,3	129.645
Fundação Instituto Brasileiro de Geografia e Estatística	661.425	747.545	717.033	717.033	0,1	95,9	686.583
Escola Nacional da Administração Pública - ENAP	16.809	16.931	15.751	15.751	0,0	93,0	15.227
Ministério do Desenvolvimento Agrário	385.346	445.784	349.895	349.895	0,1	78,5	186.643
Instituto Nac. de Colonização e Reforma Agrária	1.114.481	2.063.323	1.902.430	1.902.430	0,3	92,2	1.669.962
Ministério do Esporte e Turismo	358.201	384.098	271.762	271.762	0,0	70,8	147.957
Ministério da Defesa	661.414	1.037.940	825.888	825.888	0,2	79,6	720.343
Comando da Aeronáutica	6.426.207	7.247.876	6.609.094	6.609.094	1,2	91,2	6.028.295
Comando do Exército	11.836.348	12.909.255	12.697.111	12.697.111	2,3	98,4	12.600.445
Comando da Marinha	6.233.889	6.705.055	6.402.302	6.402.302	1,2	95,5	6.303.906
Secretaria da Comissão Interministerial para os Recursos do Mar	6.383	6.383	5.570	5.570	0,0	87,3	4.987
Caixa de Financ. Imobiliário da Aeronáutica	10.240	15.009	6.324	6.324	0,0	42,1	6.324
Fundação Osório	4.521	5.963	5.382	5.382	0,0	90,3	4.966
Fundo do Ministério da Defesa	3.092	3.092	3.090	3.090	0,0	99,9	2.092
Fundo de Adm. do Hospital das Forças Armadas	74.429	74.429	67.297	67.297	0,0	90,4	61.717
Fundo do Serviço Militar	6.023	6.023	6.018	6.018	0,0	99,9	5.804
Fundo Aeronáutico	1.144.088	1.137.859	999.406	999.406	0,2	87,8	676.477
Fundo Aeroviário	97.879	97.879	95.232	95.232	0,0	97,3	78.809
Fundo do Exército	442.742	445.103	425.987	425.987	0,1	95,7	402.321
Fundo Naval	1.018.909	1.023.264	369.426	369.426	0,1	36,1	328.221
Fundo de Desenvolvimento do Ensino Profissional Marítimo	52.209	52.209	39.701	39.701	0,0	76,0	32.994
Ministério da Integração Nacional	1.259.942	1.382.922	785.976	785.976	0,1	56,8	536.781
Companhia de Desenv. do Vale do São Francisco	398.900	421.637	369.717	369.717	0,1	87,7	287.417
Departamento Nac. de Obras Contra as Secas	437.586	521.236	475.746	475.746	0,1	91,3	408.920
Agência de Desenvolvimento da Amazônia - ADA	17.573	20.271	18.791	18.791	0,0	92,7	16.739
Agência de Desenvolvimento do Nordeste - ADENE	22.908	28.341	7.861	7.861	0,0	27,7	5.659
Fundo Const. de Financiamento do Norte - FNO	653.533	734.235	734.235	734.235	0,1	100,0	695.325
Fundo Const. de Financiam.do Centro-Oeste - FCO	653.533	734.235	734.235	734.235	0,1	100,0	695.325
Fundo Const. de Financiamento do Nordeste - FNE	1.960.598	2.202.862	2.202.862	2.202.862	0,4	100,0	2.085.975
Ministério do Turismo	394.336	402.867	290.566	290.566	0,1	72,1	171.770
SUBTOTAL	41.083.189	42.658.349	38.597.176	38.597.176	7,1	90,5	35.770.555

FONTE: SIAFI - STN/CCONT/GEINC

Continua (10/11)



TABELA 11 - DEMONSTRATIVO DAS DESPESAS DA UNIÃO POR UNIDADE ORÇAMENTÁRIA
ORÇAMENTOS FISCAL E DA SEGURIDADE SOCIAL
JANEIRO A DEZEMBRO DE 2004

Continuação

UNIDADE ORÇAMENTÁRIA	DOTAÇÃO INICIAL (a)	DOTAÇÃO ATUALIZADA (b)	DESPESA EMPENHADA (c)	DESPESA LIQUIDADADA			VALORES PAGOS (e)
				Valor	%	%	
				(d)	(d/total d)	(d/b)	
Instituto Brasileiro de Turismo	100.567	105.439	93.351	93.351	0,0	88,5	81.211
Ministério da Assistência e Promoção Social	53.931	5.488.488	5.432.662	5.432.602	1,0	99,0	5.353.218
Fundo Nacional de Assistência Social	8.134.925	8.848.019	8.430.158	8.430.158	1,6	95,3	8.244.497
Ministério das Cidades	1.318.586	1.697.460	1.042.923	1.042.923	0,2	61,4	498.814
Empresa de Trens Urbanos de Porto Alegre S/A	159.624	143.128	120.241	120.241	0,0	84,0	107.421
Companhia Brasileira de Trens Urbanos - CBTU	993.337	1.011.900	821.698	821.698	0,2	81,2	754.718
Fundo Nacional de Segurança e Educação do Trânsito	96.631	117.586	43.107	43.107	0,0	36,7	38.422
Recursos sob Supervisão do MF - EFU	169.662.668	193.928.248	143.742.412	143.742.412	26,4	74,1	142.486.157
Recursos sob Supervisão do MF - Transf. MF	6.130.749	6.298.546	6.265.529	6.265.529	1,2	99,5	6.127.604
Recursos sob Supervisão do MME - Transf. Estados DF e Municípios	7.576.171	7.875.753	7.752.072	7.752.072	1,4	98,4	7.701.623
Recursos sob Supervisão do MEC	3.065.566	2.903.438	2.902.107	2.902.107	0,5	100,0	2.446.103
Transf. Constitucionais - Recursos sob Sup. Ministério da Fazenda	52.988.507	52.993.420	52.993.420	52.993.420	9,7	100,0	51.268.994
Recursos sob Supervisão do Ministério do Esporte e Turismo	36.873	47.810	47.810	47.810	0,0	100,0	47.810
Fundo Constitucional do Distrito Federal - FCDF	3.755.716	3.999.487	3.975.701	3.975.701	0,7	99,4	3.935.224
Recursos sob Supervisão do MF - OOC/MF	15.829.389	16.774.714	5.920.855	5.920.855	1,1	35,3	5.122.450
Recursos sob Supervisão do Ministério da Fazenda	369.000	369.000	369.000	369.000	0,1	100,0	138.018
Recursos sob Supervisão do MEC	7.814	7.814	0	0	0,0	0,0	0
Recursos sob Supervisão da Sup. de Seguros Privados	1.243	1.243	1.058	1.058	0,0	85,1	1.058
Recursos sob Supervisão da ANS	4.000	4.000	2.246	2.245	0,0	56,1	2.242
Recursos sob Supervisão do INCRA/MDA	322.439	418.439	323.528	323.528	0,1	77,3	203.354
Recursos sob Supervisão do FUNCAFE/MDA	1.201.032	1.201.032	821.521	821.521	0,2	68,4	821.521
Recursos sob Supervisão do FIES	871.686	871.686	698.023	698.023	0,1	80,1	579.480
Recursos sob Supervisão do FND/MDIC	577.572	838.555	691.107	691.107	0,1	82,4	412.592
Recursos sob Supervisão do Fundo da Marinha Mercante/MT	781.042	892.411	709.126	709.126	0,1	79,5	696.126
Recursos sob Supervisão do FUNTTEL	22.225	22.226	4.459	4.459	0,0	20,1	1.565
Recursos sob Supervisão do Banco da Terra/MDA	340.561	340.561	340.561	340.561	0,1	100,0	9.628
Recursos sob Supervisão do Ministério da Integração Nacional	1.386.500	1.248.500	1.248.500	1.248.500	0,2	100,0	0
Recursos sob Supervisão do FUNGETUR/MTUR	23.375	23.375	0	0	0,0	0,0	0
Recursos sob Supervisão do Fundo Nac. de Desenv. Reg. MF	2.217.263	1.869.188	0	0	0,0	0,0	0
Recursos sob Supervisão do Minist. Da Fazenda	5.829.086	0	0	0	0,0	0,0	0
Reserva de Contingência	4.651.875	4.088.227	0	0	0,0	0,0	0
SUBTOTAL	288.509.953	314.429.693	244.793.175	244.793.114	45	2.102	237.079.850
TOTAL	608.968.279	646.712.876	543.763.002	543.759.763	100,0	84,1	523.843.791

FONTE: SIAFI - STN/CONT/GEINC

(11/11)

Notas:

a) Excetuados os valores do refinanciamento da Dívida Pública da União.

b) Eventual ocorrência de despesa realizada maior que a dotação da respectiva subfunção decorre de variação cambial.



TABELA 12 - DEMONSTRATIVO DAS DESPESAS DA UNIÃO POR PROGRAMA
ORÇAMENTOS FISCAL E DA SEGURIDADE SOCIAL
JANEIRO A DEZEMBRO DE 2004

PROGRAMA	DOTAÇÃO INICIAL (a)	DOTAÇÃO ATUALIZADA (b)	DESPESA EMPENHADA (c)	DESPESA LIQUIDADADA			VALORES PAGOS (e)
				Valor	%	%	
				(d)	(d/total d)	(d/b)	
Gestão da Política de Saúde	147.008	138.612	96.367	96.367	0,02	69,52	73.814
Educação Ambiental para Sociedades Sustentáveis	9.158	8.958	4.740	4.740	0,00	52,91	3.790
Proteção Social a Pessoa Portadora de Deficiência	4.678.244	4.688.419	4.664.642	4.664.642	0,86	99,49	4.628.116
Erradicação do Trabalho Infantil	100.219	191.324	190.192	190.192	0,03	99,41	179.523
Proteção Social a infância, Adolescência e Juventude	315.510	379.223	353.523	353.523	0,07	93,22	297.794
Gestão da Política de Assistência Social	8.625	6.325	5.227	5.227	0,00	82,64	4.131
Combate ao Abuso e a Exploração Sexual de Crianças e Adolescentes	36.740	37.837	36.176	36.176	0,01	95,61	31.177
Previdência Social Básica	122.269.045	124.296.735	123.797.650	123.797.650	22,77	99,60	123.305.894
Arrecadação de Receitas Previdenciárias	137.883	187.792	91.376	91.376	0,02	48,66	87.365
Qualidade do Atendimento na Previdência Social	78.922	53.852	36.505	36.505	0,01	67,79	28.336
Previdência Complementar	7.724	7.052	2.742	2.742	0,00	38,88	2.451
Gestão da Política de Previdência Social	13.871	12.892	10.225	10.225	0,00	79,31	9.633
Indenizações e Pensões Especiais de Responsabilidade da União	795.858	823.176	814.912	814.912	0,15	99,00	784.757
Previdência de Inativos e Pensionistas da União	35.679.978	38.972.612	38.754.546	38.754.546	7,13	99,44	38.608.417
Integração das Políticas Públicas de Emprego, trabalho e Renda	9.305.104	9.884.235	9.562.637	9.562.637	1,76	96,75	9.396.717
Qualificação Social e Profissional	89.204	107.847	79.973	79.973	0,01	74,15	75.729
Rede de proteção ao Trabalho	17.130	19.430	17.927	17.927	0,00	92,26	17.891
Desenvolvimento Centrado na Geração de Emprego, Trabalho e Renda	500	500	0	0	0,00	0,00	0
Recursos Pesqueiros Sustentáveis	106.384	250.080	165.956	165.956	0,03	66,36	163.868
Gestão da Política de Trabalho e Emprego	144.805	160.369	135.787	135.787	0,02	84,67	125.761
Erradicação do Trabalho Escravidor e Degradante	6.672	6.672	5.270	5.270	0,00	78,99	4.909
Desenvolvimento da Faixa de Fronteira	40.098	49.942	12.343	12.343	0,00	24,71	1.515
Saneamento Ambiental Urbano	993.979	893.440	561.179	561.179	0,10	62,81	90.391
Morar Melhor	0	41.247	41.019	41.019	0,01	99,45	33.359
Assentamentos Sustentáveis para Trabalhadores Rurais	693.027	1.469.439	1.332.220	1.332.220	0,25	90,66	1.114.065
Desenvolvimento Sustentável na Reforma Agrária	209.113	298.021	238.125	238.125	0,04	79,90	156.915
Regularização e Gerenciamento da Estrutura Fundiária	29.814	75.193	41.133	41.133	0,01	54,70	27.049
Gestão da Política de Desenvolvimento Agrário	14.104	13.192	11.710	11.710	0,00	88,77	10.691
Identidade Étnica e Patrimônio Cultural dos Povos Indígenas	186.171	215.740	201.835	201.835	0,04	93,55	159.576
Proteção de Terras Indígenas, Gestão Territorial e Etnodesenvolvimento	64.187	75.107	53.153	53.153	0,01	70,77	39.731
Atendimento Socioeducativo do Adolescente em conflito com a Lei	10.613	10.613	8.665	8.665	0,00	81,65	8.625
Promoção e Defesa dos Direitos da Criança e do Adolescente	26.067	43.770	24.865	24.865	0,00	56,81	17.731
Direitos Humanos, Direitos de Todos	43.381	92.924	79.532	79.532	0,01	85,59	68.130
Gestão da Política de Direitos Humanos	321	215	175	175	0,00	81,40	54
SUBTOTAL	176.259.459	183.512.785	181.432.327	181.432.327	33,37	98,87	179.557.905

FONTE: SIAFI - STN/CONT/GEINC

Continua (1/11)



TABELA 12 - DEMONSTRATIVO DAS DESPESAS DA UNIÃO POR PROGRAMA
ORÇAMENTOS FISCAL E DA SEGURIDADE SOCIAL
JANEIRO A DEZEMBRO DE 2004

Continuação

PROGRAMA	DOTAÇÃO INICIAL (a)	DOTAÇÃO ATUALIZADA (b)	DESPESA EMPENHADA (c)	DESPESA LIQUIDADADA			VALORES PAGOS (e)
				Valor	%	%	
				(d)	(d/total d)	(d/b)	
Combate a Violência Contra a Mulher	10.760	10.528	6.070	6.070	0,00	57,66	5.691
Brasil Patrimônio Cultural	56.885	56.344	32.937	32.937	0,01	58,46	12.087
Livro Aberto	19.336	19.291	15.858	15.858	0,00	82,20	12.167
Cinema, Som e Vídeo	15.605	23.005	20.107	20.107	0,00	87,40	12.294
Museu Memória e Cidadania	15.628	17.694	16.866	16.866	0,00	95,32	13.217
Cultura Afro-Brasileira	18.357	18.640	8.987	8.987	0,00	48,21	8.224
Gestão da Política de Cultura	17.470	15.924	15.000	15.000	0,00	94,20	10.373
Brasil no Esporte de Alto Rendimento	24.242	23.781	10.088	10.088	0,00	42,42	6.392
Manutenção da Malha Rodoviária Federal	958.088	1.583.421	1.030.821	1.030.821	0,19	65,10	521.959
Serviços de Transporte Aquaviário	35.389	40.391	23.694	23.694	0,00	58,66	22.557
Trilhos Urbanos	37.748	35.086	117	117	0,00	0,33	0
Manutenção de Hidrovias	33.140	33.140	31.640	31.640	0,01	95,47	13.018
Exploração da Infra-Estrutura de transporte Rodoviário e Ferroviário	20.318	20.178	7.319	7.319	0,00	36,27	5.688
Gestão da Política de Transportes	175.769	263.077	165.519	165.519	0,03	62,92	141.318
Serviços de Transporte Ferroviário	3.111	2.892	2.648	2.648	0,00	91,56	2.404
Serviços de Transporte Rodoviário	13.426	13.426	9.123	9.123	0,00	67,95	7.946
Navegação Interior	6.705	7.405	6.491	6.491	0,00	87,66	5.534
Corredor São Francisco	91.270	99.520	47.465	47.465	0,01	47,69	1.591
Corredor Leste	179.260	393.801	239.581	239.581	0,04	60,84	100.246
Corredor Transmetropolitano	123.787	141.461	102.216	102.216	0,02	72,26	29.435
Corredor Sudoeste	35.040	35.340	16.480	16.480	0,00	46,63	5.709
Corredor Mercosul	208.193	344.916	111.230	111.230	0,02	32,25	23.984
Corredor Nordeste	164.908	204.908	112.374	112.374	0,02	54,84	64.692
Corredor Oeste-Norte	119.283	140.348	76.092	76.092	0,01	54,22	20.260
Corredor Araguaia-Tocantins	186.724	304.311	170.726	170.726	0,03	56,10	119.744
Corredor Fronteira Norte	195.730	215.680	154.895	154.895	0,03	71,82	90.380
Universalização do Acesso aos Serviços de Comunicação Eletrônica	981	981	0	0	0,00	0,00	0
Universalização dos Serviços de Telecomunicações	45.500	45.500	299	299	0,00	0,66	299
Abastecimento de Petróleo, seus Derivados, Gás Natural e Álcool	56.927	56.927	56.728	56.728	0,01	99,65	50.555
Qualidade do Serviço de Energia Elétrica	161.829	161.806	112.552	112.552	0,02	69,56	103.352
Energia Cidadã	83.796	83.546	40.599	40.599	0,01	48,59	23.447
Abastecimento de Energia Elétrica	173.186	184.820	4.211	4.211	0,00	2,28	4.211
Qualidade dos Derivados do Petróleo, Gás Natural e Álcool Combustível	40.080	40.080	37.403	37.403	0,01	93,32	34.371
Gestão da Política de Energia	34.597	52.597	19.671	19.671	0,00	37,40	18.287
SUBTOTAL	3.363.068	4.690.765	2.705.807	2.705.807	0,50	57,68	1.491.432

FONTE: SIAFI - STN/CONT/GEINC

Continua (2/11)



TABELA 12 - DEMONSTRATIVO DAS DESPESAS DA UNIÃO POR PROGRAMA
ORÇAMENTOS FISCAL E DA SEGURIDADE SOCIAL
JANEIRO A DEZEMBRO DE 2004

Continuação

PROGRAMA	DOTAÇÃO INICIAL (a)	DOTAÇÃO ATUALIZADA (b)	DESPESA EMPENHADA (c)	DESPESA LIQUIDADADA			VALORES PAGOS (e)
				Valor	%	%	
				(d)	(d/total d)	(d/b)	
Energia nas Regiões Sudeste e Centro-oeste	300	300	0	0	0,00	0,00	0
Gestão da Política de Desenvolvimento Urbano	15.456	14.223	11.888	11.888	0,00	83,58	9.135
Desenvolvimento da Economia Cafeeira	1.225.120	1.225.120	842.346	842.305	0,15	68,75	839.040
Agricultura Familiar - Pronaf	2.119.158	3.000.091	2.836.604	2.836.604	0,52	94,55	2.650.460
Abastecimento Agroalimentar	6.294.115	5.492.054	1.675.591	1.675.589	0,31	30,51	1.592.968
Desenvolvimento da Haveicultura	41.650	2.750	723	723	0,00	26,29	666
Desenvolvimento da Fruticultura - Profruta	11.954	20.534	14.378	14.378	0,00	70,02	5.693
Promoção das Exportações	10.450	11.250	10.299	10.299	0,00	91,55	10.296
Segurança e Qualidade de Alimentos e Bebidas	33.094	33.094	27.640	27.640	0,01	83,52	22.159
Segurança Fitozoossanitária no Transito de Produtos Agropecuários	8.819	15.819	9.823	9.823	0,00	62,10	6.230
Desenvolvimento da Bovideocultura	23.453	48.340	40.806	40.806	0,01	84,41	25.457
Gestão da Política Agropecuária	21.931	28.996	25.242	25.204	0,00	86,92	23.310
Desenvolvimento das Culturas de Cereais, Raízes e Outras Espécies	6.850	6.850	5.270	5.269	0,00	76,92	5.088
Desenvolvimento Sustentável das Regiões Produtoras de Cacau	21.889	21.889	14.583	14.583	0,00	66,62	13.101
Desenvolvimento das culturas de Oleaginosas e Plantas fibros	8.132	8.132	6.273	6.265	0,00	77,04	5.802
Minimização de Riscos no Agronegócio	40.775	102.042	78.443	78.443	0,01	76,87	75.745
Desenvolvimento da Suideocultura	1.920	1.920	1.421	1.419	0,00	73,91	1.186
Manejo e Conservação de Solos na Agricultura	5.641	5.641	3.307	3.307	0,00	58,62	2.724
Desenvolvimento da Horticultura	2.077	2.077	1.750	1.746	0,00	84,06	1.529
Desenvolvimento da Avicultura	2.017	6.017	5.233	5.233	0,00	86,97	1.803
Qualidade de Insumos e Serviços Agropecuários	10.349	13.749	9.395	9.395	0,00	68,33	6.634
Desenvolvimento da Caprinocultura, da Equideocultura e da Ovinocultura	4.039	4.039	1.647	1.647	0,00	40,78	1.189
Desenvolvimento da Agricultura Irrigada	252.475	269.268	191.393	191.393	0,04	71,08	121.294
Metrologia e Qualidade Industrial	223.713	309.636	277.595	277.595	0,05	89,65	262.349
Mineração e Desenvolvimento Sustentável	48.404	53.218	50.599	50.599	0,01	95,08	47.213
Pólo Industrial de Manaus	23.845	53.845	49.748	49.748	0,01	92,39	22.034
Propriedade Intelectual	84.060	112.450	73.062	73.062	0,01	64,97	65.954
Gestão das Políticas Industrial, de Comércio e de Serviços	18.742	28.742	9.203	9.203	0,00	32,02	8.006
Desenvolvimento do Comércio Exterior	2.431.354	2.442.429	1.741.697	1.741.697	0,32	71,31	1.235.732
Gestão das Políticas de Esporte e de Lazer	1.744	1.694	1.254	1.254	0,00	74,03	1.143
Cultura Exportadora	5.466	5.466	535	535	0,00	9,79	445
Defesa Comercial	1.142	1.142	696	696	0,00	60,95	696
Desenvolvimento de Micro, Pequenas e Médias Empresas	27.110	47.610	11.678	11.678	0,00	24,53	5.656
Formação e Capacitação de Recursos humanos para Pesquisa	545.417	545.417	545.083	545.083	0,10	99,94	511.123
SUBTOTAL	13.572.661	13.935.844	8.575.205	8.575.109	1,58	61,53	7.581.860

FONTE: SIAFI - STN/CONT/GEINC

Continua (3/11)



TABELA 12 - DEMONSTRATIVO DAS DESPESAS DA UNIÃO POR PROGRAMA
ORÇAMENTOS FISCAL E DA SEGURIDADE SOCIAL
JANEIRO A DEZEMBRO DE 2004

Continuação

PROGRAMA	DOTAÇÃO INICIAL (a)	DOTAÇÃO ATUALIZADA (b)	DESPESA EMPENHADA (c)	DESPESA LIQUIDADADA			VALORES PAGOS (e)
				Valor	%	%	
				(d)	(d/total d)	(d/b)	
Promoção da pesquisa e do Desenvolvimento Científico e Tecnológico	336.831	338.895	322.512	322.512	0,06	95,17	282.747
Inovação e Competitividade	504.330	504.620	497.338	497.338	0,09	98,56	355.737
Nacional de Atividades Espaciais - PNAE	99.661	191.220	172.473	172.473	0,03	90,20	114.849
Sociedade da Informação	71.751	66.954	65.393	65.393	0,01	97,67	57.998
Biotecnologia	32.775	45.535	26.713	26.713	0,00	58,66	20.209
Ciência e Tecnologia para Inclusão Social	20.130	21.502	19.885	19.885	0,00	92,48	15.049
Proantar - Programa Antártico Brasileiro	5.396	5.396	4.605	4.605	0,00	85,34	3.979
Gestão da Política de Ciência e Tecnologia	24.440	23.965	21.331	21.331	0,00	89,01	20.101
Recursos do Mar	803	803	783	783	0,00	97,51	748
Mudanças Climáticas Globais	6.805	6.965	3.042	3.042	0,00	43,68	2.523
Desenvolvimento Tecnológico do Setor de Energia	4.727	4.727	2.720	2.720	0,00	57,54	2.720
Informações Integradas para Proteção da Amazônia	77.048	180.817	121.289	121.289	0,02	67,08	63.363
Gestão da política Nacional de Recursos Hídricos	7.401	7.951	5.398	5.398	0,00	67,89	5.078
Desenvolvimento Sustentável do Pantanal	11.130	11.064	5.414	5.414	0,00	48,93	2.828
Áreas protegidas do Brasil	33.999	34.779	23.029	23.029	0,00	66,22	17.205
Nacional de Ecoturismo	3.602	3.806	3.226	3.226	0,00	84,76	2.149
Amazônia Sustentável	51.221	51.221	21.994	21.994	0,00	42,94	9.841
Preven. e Combate a Desmatamentos, Queimadas e Incêndios Florestais	12.322	69.059	57.398	57.398	0,01	83,11	37.054
Nacional de Florestas	23.468	27.210	20.750	20.750	0,00	76,26	14.086
Conservação, Uso Sustentável e Recuperação da Biodiversidade	21.008	23.683	16.238	16.230	0,00	68,53	10.626
Gestão da Política do Meio Ambiente	38.789	45.626	33.208	33.208	0,01	72,78	20.965
Zoneamento Ecológico-Econômico	13.187	11.015	7.538	7.538	0,00	68,43	6.652
Proagua Infra-Estrutura	323.563	312.996	169.131	169.131	0,03	54,04	69.506
Viver sem Contaminação	4.226	4.526	3.340	3.340	0,00	73,80	2.389
Controle Externo	403.656	407.735	400.961	400.961	0,07	98,34	358.408
Atuação Legislativa do Senado Federal	1.327.526	1.463.600	1.416.002	1.416.002	0,26	96,75	1.357.893
Atuação Legislativa da Câmara dos Deputados	1.696.182	1.749.462	1.718.550	1.718.550	0,32	98,23	1.603.463
Prestação Jurisdicional no Supremo Tribunal Federal	158.877	169.007	166.549	166.549	0,03	98,55	140.932
Prestação Jurisdicional Militar	92.987	98.032	96.570	96.570	0,02	98,51	88.643
Prestação Jurisdicional no Distrito Federal	547.108	624.326	622.533	622.533	0,11	99,71	572.736
Prestação Jurisdicional no Superior Tribunal de Justiça	302.197	342.918	341.375	341.374	0,06	99,55	321.397
Prestação Jurisdicional na Justiça Federal	2.569.489	2.746.113	2.728.774	2.728.774	0,50	99,37	2.531.169
Gestão do Processo Eleitoral	1.803.991	1.981.228	1.898.293	1.898.293	0,35	95,81	1.712.867
Prestação Jurisdicional Trabalhista	4.216.927	4.580.430	4.571.600	4.571.600	0,84	99,81	4.333.335
SUBTOTAL	14.847.553	16.157.186	15.585.955	15.585.946	2,87	96,46	14.159.245

FONTE: SIAFI - STN/CCONT/GEINC

Continua (4/11)



TABELA 12 - DEMONSTRATIVO DAS DESPESAS DA UNIÃO POR PROGRAMA
ORÇAMENTOS FISCAL E DA SEGURIDADE SOCIAL
JANEIRO A DEZEMBRO DE 2004

Continuação

PROGRAMA	DOTAÇÃO INICIAL (a)	DOTAÇÃO ATUALIZADA (b)	DESPESA EMPENHADA (c)	DESPESA LIQUIDADADA			VALORES PAGOS (e)
				Valor	%	%	
				(d)	(d/total d)	(d/b)	
Defesa Jurídica da União	630.787	852.273	825.905	825.905	0,15	96,91	793.880
Defesa da Ordem Jurídica	1.139.396	1.271.348	1.253.908	1.253.908	0,23	98,63	1.179.219
Adestramento e Operações Militares do Exército	391.676	599.530	582.392	582.392	0,11	97,14	512.641
Adestramento e Operações Militares da Aeronáutica	537.447	594.068	587.233	587.233	0,11	98,85	420.856
Adestramento e Operações Militares da Marinha	418.037	474.677	449.989	449.989	0,08	94,80	370.021
Proteção ao Voo e Segurança do Tráfego Aéreo	470.465	470.465	488.305	488.305	0,09	103,79	319.197
Gestão da Política de Defesa Nacional	10.043	23.934	23.898	23.898	0,00	99,85	19.896
Reaparelhamento e Adequação da Marinha do Brasil	77.363	97.363	89.300	89.300	0,02	91,72	64.773
Tecnologia de Uso Aeroespacial	62.331	83.533	89.555	89.555	0,02	107,21	33.637
Reaparelhamento e Adequação do Exército Brasileiro	95.336	122.422	105.425	105.425	0,02	86,12	67.494
Tecnologia de Uso Naval	56.790	83.328	66.873	66.873	0,01	80,25	54.208
Desenvolvimento da Aviação Civil	97.718	97.718	95.082	95.082	0,02	97,30	78.659
Desenvolvimento da Infra-Estrutura Aeroportuária	191.421	162.978	112.229	112.229	0,02	68,86	66.354
Reaparelhamento e Adequação da Força Aérea Brasileira	250.045	611.347	690.903	690.903	0,13	113,01	345.338
Ensino Profissional da Marinha	4.497	5.113	5.113	5.113	0,00	100,00	4.111
Assistência e Cooperação do Exército à Sociedade Civil	27.849	33.849	19.814	19.814	0,00	58,54	19.796
Serviço de Saúde das Forças Armadas	594.109	598.449	590.660	590.660	0,11	98,70	552.832
Ensino Profissional do Exército	18.567	19.789	19.254	19.254	0,00	97,30	18.740
Segurança da Navegação Aquaviária	47.136	50.327	47.893	47.893	0,01	95,16	40.353
Ensino Profissional da Aeronáutica	7.774	7.774	7.696	7.696	0,00	99,00	5.911
Inteligência Federal	96.933	118.514	105.930	105.930	0,02	89,38	102.157
Tecnologia de Uso Terrestre	4.633	4.633	4.622	4.622	0,00	99,76	4.587
Calha Norte	67.327	64.327	41.581	41.581	0,01	64,64	27.312
Controle de Armamentos, Munições e Explosivos	3.941	6.302	4.561	4.561	0,00	72,37	3.939
Segurança e Educação de Trânsito: Direito e Responsabilidade	52.997	73.952	46.528	46.528	0,01	62,92	41.703
Modernização do Sistema Penitenciário Nacional	202.150	166.127	146.103	146.103	0,03	87,95	110.882
Combate à Criminalidade	1.277.152	1.539.006	1.480.038	1.480.038	0,27	96,17	1.341.500
Segurança Pública nas Rodovias Federais	751.914	915.187	822.772	822.772	0,15	89,90	783.746
Nacional de Redução da Demanda e da Oferta de Drogas	9.904	9.904	5.838	5.839	0,00	58,96	4.129
Assistência a Vítimas e a Testemunhas Ameaçadas	11.876	11.876	10.302	10.302	0,00	86,75	10.296
Reconhecimento de Utilidade Pública	160	160	160	160	0,00	100,00	80
Gestão da Participação em Organismos Internacionais	270.534	676.063	329.649	329.649	0,06	48,76	280.992
Difusão da Cultura e da Imagem do Brasil no Exterior	23.600	26.106	22.226	22.226	0,00	85,14	22.168
Gestão da Política Externa	16.200	26.200	21.908	21.908	0,00	83,62	18.482
SUBTOTAL	7.918.108	9.898.642	9.193.645	9.193.646	1,69	92,88	7.719.889

FONTE: SIAFI - STN/CONT/GEINC

Continua (5/11)

TABELA 12 - DEMONSTRATIVO DAS DESPESAS DA UNIÃO POR PROGRAMA
ORÇAMENTOS FISCAL E DA SEGURIDADE SOCIAL
JANEIRO A DEZEMBRO DE 2004

Continuação

PROGRAMA	DOTAÇÃO INICIAL (a)	DOTAÇÃO ATUALIZADA (b)	DESPESA EMPENHADA (c)	DESPESA LIQUIDADADA			VALORES PAGOS (e)
				Valor (d)	% (d/total d)	% (d/b)	
Cooperação Científica e Tecnológica Internacional	18.200	17.906	17.174	17.174	0,00	95,91	16.994
Ensino Profissional Diplomático	3.253	3.253	3.013	3.013	0,00	92,62	2.649
Assistência a cidadãos Brasileiros no Exterior e Atendimento	1.998	1.998	656	656	0,00	32,83	656
Defesa Econômica e da Concorrência	16.434	15.595	11.367	11.367	0,00	72,89	9.659
Estrangeiros no Brasil	375	375	306	306	0,00	81,60	183
Defesa do Consumidor	2.755	2.555	1.625	1.625	0,00	63,60	858
Gestão da Política na Área da Justiça	2.640	1.990	867	867	0,00	43,57	404
Assistência Jurídica Integral e Gratuita	13.587	11.994	11.265	11.265	0,00	93,92	10.969
Apoio Administrativo	21.144.691	24.256.241	23.519.504	23.518.733	4,33	96,96	22.772.038
Gestão da Política de Comunicação de Governo	118.000	146.050	135.942	135.942	0,03	93,08	121.226
Divulgação dos Atos Oficiais e Produção Gráfica	74.307	79.062	67.580	67.580	0,01	85,48	61.336
Gestão da Política de Desenvolvimento Regional e Ordenamento	8.960	7.916	6.053	6.053	0,00	76,47	4.212
Administração Tributária e Aduaneira	2.253.153	2.968.144	2.854.609	2.854.609	0,52	96,17	2.820.122
Gestão das Políticas Monetária, Cambial e de Crédito	16.777	15.212	10.276	10.276	0,00	67,55	10.261
Gestão da Política de Administração Financeira e Contábil da União	487.487	542.750	234.581	234.581	0,04	43,22	233.059
Recuperação de Créditos e Defesa da Fazenda Nacional	83.948	144.983	92.522	92.522	0,02	63,82	84.754
Desenvolvimento do Sistema Financeiro Nacional	696.430	802.826	749.931	749.931	0,14	93,41	739.349
Capacitação de Servidores Públicos em Finanças Públicas e Áreas Afins	21.014	31.619	26.462	26.462	0,00	83,69	21.186
Desenvolvimento do Mercado de Valores Mobiliários	58.383	62.607	47.712	47.712	0,01	76,21	43.732
Desenv. dos Merc. de Seguros, Previd. Complem. Aberta e Capitalização	34.991	42.527	39.232	39.232	0,01	92,25	37.034
Gestão da Política de Regulação de Mercados	5.082	5.082	2.835	2.835	0,00	55,79	2.692
Gestão do Patrimônio Imobiliário da União	25.072	25.072	20.162	20.162	0,00	80,42	12.673
Gestão dos Orçamentos da União	24.395	22.427	19.571	19.571	0,00	87,27	15.989
Informações Estatísticas e Geocientíficas	34.114	32.635	30.658	30.658	0,01	93,94	25.395
Prospecção e Avaliação de Políticas Públicas	66.664	76.829	73.851	73.851	0,01	96,12	72.774
Compras Governamentais	16.118	24.318	20.967	20.967	0,00	86,22	14.551
Desenvolvimento de Competências em Gestão Pública	15.105	15.193	14.012	14.012	0,00	92,23	13.488
Gestão do Plano Plurianual	4.330	4.180	2.410	2.410	0,00	57,66	1.691
Recursos para o Desenvolvimento	5.261	1.761	403	403	0,00	22,88	391
Qualidade e Produtividade do Habitat - PBQP-H	1.300	1.165	505	505	0,00	43,35	133
Competitividade das Cadeias Produtivas	3.476	36.976	1.780	1.780	0,00	4,81	1.581
Monumenta	24.240	24.240	22.650	22.650	0,00	93,44	9.163
Operações Especiais: Cumprimento de Sentenças Judiciais	4.766.010	5.912.661	5.790.941	5.790.360	1,06	0,00	5.362.826
Operações Especiais: Financiamentos com Retorno	20.953.999	21.167.885	11.849.987	11.849.987	2,18	55,98	10.095.659
SUBTOTAL	51.002.549	56.506.027	45.681.409	45.680.057	8,40	80,84	42.619.687

FONTE: SIAFI - STN/CCONT/GEINC

Continua (6/11)

TABELA 12 - DEMONSTRATIVO DAS DESPESAS DA UNIÃO POR PROGRAMA
ORÇAMENTOS FISCAL E DA SEGURIDADE SOCIAL
JANEIRO A DEZEMBRO DE 2004

Continuação

PROGRAMA	DOTAÇÃO INICIAL (a)	DOTAÇÃO ATUALIZADA (b)	DESPESA EMPENHADA (c)	DESPESA LIQUIDADADA			VALORES PAGOS (e)
				Valor	%	%	
				(d)	(d/total d)	(d/b)	
Oper. Especiais:Transf. Const. e as Decorrentes de Legislação Específica	69.888.254	70.041.560	69.902.325	69.902.325	12,86	99,80	67.626.942
Operações Especiais: Outras Transferências	1.934.578	2.178.350	2.168.786	2.168.786	0,40	99,56	2.152.111
Operações Especiais: Serviço da Dívida Interna (Juros e Amortizações)	131.711.063	145.202.289	109.879.083	109.879.083	20,21	75,67	108.625.586
Operações Especiais: Serviço da Dívida Externa (Juros e Amortizações)	38.568.440	48.086.579	28.919.939	28.919.938	5,32	60,14	28.883.539
Operações Especiais: Refinanciamento da Dívida Externa	5.829.086	0	0	0	0,00	0,00	0
Operações Especiais: Outros Encargos Especiais	10.113.950	12.484.331	11.235.920	11.235.920	2,07	90,00	11.068.678
Reserva de Contingência	21.959.723	20.407.747	0	0	0,00	0,00	0
Gestão da Política de Turismo	16.641	16.041	9.911	9.911	0,00	61,79	7.486
Gestão da Política na Área de Planejamento	168.701	179.506	165.526	165.526	0,03	92,21	1.708
Gestão das Políticas de Governo	6.700	6.679	2.166	2.166	0,00	32,43	1.791
Gestão da Política de Segurança Alimentar e Nutricional	8.634	8.584	5.760	5.760	0,00	67,10	5.369
Inclusão Digital	2.150	25.750	15.434	15.434	0,00	59,94	848
Regimes de Previd. dos Servidores Públicos da União, Est. Mun. e D.F.	14.319	14.319	6.611	6.611	0,00	46,17	3.268
Rede Solidária de Restaurantes Populares	6.391	21.791	21.121	21.121	0,00	96,93	18.515
Arranjos Produtivos Locais	6.191	53.891	3.258	3.258	0,00	6,05	1.428
Artesanato Brasileiro	6.986	6.986	1.442	1.442	0,00	20,64	820
Interiorização do Desenvolvimento da Amazônia Ocidental	39.468	79.278	70.367	70.367	0,01	88,76	49.845
Promoção e inserção Econômica de Sub-Regiões - PROMOVER	51.148	88.595	33.936	33.936	0,01	38,30	12.464
Promoção da Sustentabilidade de Espaços Sub-Regionais - PROMOVER	118.382	120.789	75.221	75.221	0,01	62,27	40.938
Prevenção e Preparação para Emergenciais e Desastres	128.871	129.154	47.626	47.626	0,01	36,88	9.849
Desenvolvimento da Região Integrada do Distrito Federal e Entorno	5.300	5.300	4.773	4.773	0,00	90,06	1.246
Resposta aos Desastres	32.284	129.956	90.065	90.065	0,02	69,30	77.266
Democratização do Acesso a Informação Aquivística Governamental	19.042	19.652	19.061	19.061	0,00	96,99	17.906
Democrat. do Acesso a Informação Jornalística, Educacional e Cultural	138.153	150.686	139.301	139.301	0,03	92,44	131.993
Integração de Bacias Hidrográficas	36.302	23.302	13.786	13.786	0,00	59,16	10.415
Eficiência na Agricultura irrigada	1.575	1.475	575	575	0,00	38,98	575
Transferência da Gestão dos Perímetros Públicos de Irrigação	68.993	69.804	48.889	48.889	0,01	70,04	35.960
Energia Alternativa Renovável	4.730	4.730	2.163	2.163	0,00	45,73	2.163
Eficiência Energética	1.752	1.752	0	0	0,00	0,00	0
Desenvolvimento Integrado e Sustentável do Semi-Árido - CONV	159.854	167.516	146.604	146.604	0,03	87,52	96.373
Educação para Alimentação Saudável	8.546	8.546	8.283	8.283	0,00	96,92	7.929
Acesso a Alimentação	228.138	175.978	173.187	173.127	0,03	98,38	156.233
Banco de Alimentos	5.628	5.628	5.549	5.549	0,00	98,60	4.199
Defesa dos Direitos Difusos	5.062	5.062	4.359	4.359	0,00	86,11	4.042
SUBTOTAL	281.295.035	299.921.606	223.221.027	223.220.966	41,05	74,43	219.057.485

FONT E: SIAFI - STN/CCONT/GEINC

Continua (7/11)

TABELA 12 - DEMONSTRATIVO DAS DESPESAS DA UNIÃO POR PROGRAMA
ORÇAMENTOS FISCAL E DA SEGURIDADE SOCIAL
JANEIRO A DEZEMBRO DE 2004

Continuação

PROGRAMA	DOTAÇÃO INICIAL (a)	DOTAÇÃO ATUALIZADA (b)	DESPESA EMPENHADA (c)	DESPESA LIQUIDADADA			VALORES PAGOS (e)
				Valor	% (d/total d)	% (d/b)	
				(d)	(d/total d)	(d/b)	
Gestão de Rec.Humanos e Democrat.das Relações de Trab.no Setor Públ.	3.506.576	263.001	39.285	39.285	0,01	14,94	35.367
Comunicações, Comando, Controle e Inteligência nas Forças Armadas	18.366	18.366	18.217	18.217	0,00	99,19	10.871
Recenseamentos Gerais	30.000	18.400	14.538	14.538	0,00	79,01	6.612
Brasil Alfabetizado	216.106	197.997	189.408	189.408	0,03	95,66	181.918
Brasil Escolarizado	3.504.736	4.160.522	3.804.445	3.804.445	0,70	91,44	3.206.259
Democratizando o Acesso a Educação Profissional , Tecnológica	1.998.952	2.167.134	1.909.749	1.909.749	0,35	88,12	1.672.344
Educação na Primeira Infância	4.240	4.240	1.248	1.248	0,00	29,43	1.248
Escola Básica Ideal	224.167	46.865	19.407	19.407	0,00	41,41	19.407
Gestão da Política de Educação	82.950	66.118	59.691	59.691	0,01	90,28	47.064
Gestão da Política de Gênero	5.240	4.822	3.714	3.714	0,00	77,02	3.530
Gestão da Política Mineral	26.340	25.540	17.911	17.911	0,00	70,13	14.330
Democratização da Gestão nos Sistemas de Ensino	14.144	12.485	8.137	8.137	0,00	65,17	7.121
Valorização e Formação de Professores e Trabalhadores da Educação	136.283	89.300	69.780	69.780	0,01	78,14	60.862
Universidade do Século XXI	6.716.100	7.749.556	7.631.273	7.631.273	1,40	98,47	7.381.320
Escola Moderna	372.353	390.860	231.142	231.142	0,04	59,14	115.116
Democratização do Acesso a Informação Legislativa	1.000	1.000	0	0	0,00	0,00	0
Nacional de Acessibilidade	1.308	1.308	863	863	0,00	65,98	827
Proteção Previdenciária	5.000	4.620	3.914	3.914	0,00	84,72	3.589
Combate a Desertificação	2.423	1.996	923	923	0,00	46,24	843
Reforma da Justiça Brasileira	5.448	5.448	441	441	0,00	8,09	13
Mudanças Climáticas e Meio Ambiente	9.915	8.649	6.827	6.827	0,00	78,93	3.461
Promoção e Defesa dos Direitos de Pessoas com Deficiência	3.509	3.368	2.006	2.006	0,00	59,56	1.921
Igualdade de Gênero nas Relações de Trabalho	3.810	3.935	1.933	1.933	0,00	49,12	1.833
Gestão Pública para um Brasil de Todos	2.850	2.590	1.075	1.075	0,00	41,51	1.049
Transformação da Gestão Pública	8.150	9.060	4.358	4.358	0,00	48,10	3.683
Atendimento Integral à Família	123.931	105.431	80.329	80.329	0,01	76,19	54.066
Avaliação de Políticas Sociais do Governo Federal	12.000	13.028	11.717	11.717	0,00	89,94	11.709
Ver Cinema, Ser Brasil	43.363	38.286	27.583	27.583	0,01	72,04	25.409
Agenda 21	4.074	4.044	3.193	3.193	0,00	78,96	2.767
Probacias	25.134	21.117	9.537	9.537	0,00	45,16	8.005
Certificação Digital	18.562	18.832	12.473	12.470	0,00	66,22	9.748
Desenvolvimento da Nanociência e da Nanotecnologia	8.708	8.758	8.611	8.611	0,00	98,32	7.668
Difusão e Popularização da Ciência	35.337	38.199	32.888	32.886	0,01	86,09	24.183
Nacional de Atividades Nucleares	621.587	650.134	583.016	583.016	0,11	89,68	518.805
SUBTOTAL	17.792.662	16.155.009	14.809.632	14.809.627	2,72	91,67	13.442.948

FONTE: SIAFI - STN/CCONT/GEINC

Continua (8/11)

TABELA 12 - DEMONSTRATIVO DAS DESPESAS DA UNIÃO POR PROGRAMA
ORÇAMENTOS FISCAL E DA SEGURIDADE SOCIAL
JANEIRO A DEZEMBRO DE 2004

Continuação

PROGRAMA	DOTAÇÃO INICIAL (a)	DOTAÇÃO ATUALIZADA (b)	DESPESA EMPENHADA (c)	DESPESA LIQUIDADADA			VALORES PAGOS (e)
				Valor	% (d/total d)	% (d/b)	
				(d)	(d/total d)	(d/b)	
Geologia do Brasil	126.494	147.284	123.981	123.981	0,02	84,18	120.946
Crédito Fundiário	411.761	451.761	415.051	415.051	0,08	91,87	54.587
Paz no Campo	3.563	4.563	2.259	2.259	0,00	49,51	1.868
Ciência, Natureza e Sociedade	80.069	80.069	58.499	58.499	0,01	73,06	45.975
Sistema Único de Segurança Pública	377.298	353.603	289.877	289.877	0,05	81,98	195.698
Urbanização, Regularização e Integração de Assentamentos Precários	198.408	423.778	278.934	278.934	0,05	65,82	113.216
Democratização das Relações de Trabalho	2.097	3.497	1.630	1.630	0,00	46,61	1.534
Economia Solidária em Desenvolvimento	58.397	59.397	36.925	36.925	0,01	62,17	21.502
Fortalecimento da Gestão Municipal Urbana	15.050	37.550	21.901	21.901	0,00	58,32	2.073
Reabilitação de Áreas Urbanas Centrais	28.318	28.618	22.981	22.981	0,00	80,30	4.436
Drenagem Urbana Sustentável	148.856	147.880	48.015	48.015	0,01	32,47	10.124
Conservação e Uso Sustentável de Recursos Genéticos	3.001	4.072	2.663	2.663	0,00	65,40	2.297
Cultura, Identidade e Cidadania	16.160	14.899	4.074	4.074	0,00	27,34	1.324
Engenho das Artes	117.176	116.839	63.108	63.108	0,01	54,01	40.177
Promoção da Ética Pública	700	700	282	282	0,00	40,29	93
Comunidades Tradicionais	11.063	9.334	8.302	8.302	0,00	88,94	6.058
Gestão da Política de Promoção da Igualdade Racial	18.932	18.682	14.610	14.610	0,00	78,20	14.101
Pesquisa e Desenv. p/ a Competitiv. e Sustentabilidade do Agronegócio	139.915	135.015	127.023	125.355	0,02	92,85	94.131
Oferta dos Serviços de Telecomunicações	56.680	60.483	46.036	46.036	0,01	76,11	40.180
Pesquisa e Desenv. Agropecuário e Agroindustrial Para a Inserção Social	18.586	18.159	13.465	13.438	0,00	74,00	8.260
Brasil: Destino Turístico Internacional	81.771	87.316	83.078	83.078	0,02	95,15	71.250
Combate ao Crime Transnacional	1.100	1.100	302	302	0,00	27,45	243
Turismo no Brasil: Uma Viagem para Todos	400.158	407.953	278.260	278.260	0,05	68,21	161.630
Desenvolvimento do Cooperativismo e do Associativismo Rural	25.416	25.212	18.395	18.395	0,00	72,96	15.421
Fortalecimento da Administração Fiscal dos Estados - PNAFE	207.900	207.900	203.876	203.876	0,04	98,06	119.104
Fortalecimento da Gestão Administrativa e Fiscal dos Municípios	172.229	172.229	170.530	170.530	0,03	99,01	24.276
Avaliação da Gestão dos Administradores de Recursos Públicos	10.400	10.400	5.910	5.910	0,00	56,83	5.355
Correição no Poder Executivo Federal	2.100	2.100	1.425	1.425	0,00	67,86	1.280
Segurança e Saúde no Trabalho	34.617	39.233	35.825	35.825	0,01	91,31	35.194
Assistência Suplementar à Saúde	84.904	92.119	87.011	87.011	0,02	94,45	83.105
Prevenção e Controle das Doenças Imunopreveníveis	492.776	525.671	518.128	518.128	0,10	98,57	415.405
Vigilância, Prev. e Controle das Doenças Transm. Por Vetores e Zoonoses	22.030	20.479	17.767	17.767	0,00	86,76	9.290
Ciência, Tecnologia e inovação em Saúde	267.877	267.727	264.130	264.130	0,05	98,66	191.811
Vigilância Epidemiológica e Ambiental em Saúde	1.225.480	1.168.570	1.109.595	1.109.595	0,20	94,95	999.862
SUBTOTAL	4.861.282	5.144.192	4.373.848	4.372.153	0,80	84,99	2.911.806

FONTE: SIAFI - STN/CCONT/GEINC

Continua (9/11)



TABELA 12 - DEMONSTRATIVO DAS DESPESAS DA UNIÃO POR PROGRAMA
ORÇAMENTOS FISCAL E DA SEGURIDADE SOCIAL
JANEIRO A DEZEMBRO DE 2004

Continuação

PROGRAMA	DOTAÇÃO INICIAL (a)	DOTAÇÃO ATUALIZADA (b)	DESPESA EMPENHADA (c)	DESPESA LIQUIDADADA			VALORES PAGOS (e)
				Valor (d)	% (d/total d)	% (d/b)	
Prevenção de Riscos e Combate as Emergências Ambientais	13.500	14.009	11.165	11.165	0,00	79,70	7.847
Atenção Básica em Saúde	4.787.232	4.748.048	4.615.550	4.615.550	0,85	97,21	4.360.829
Alimentação Saudável	14.690	13.542	12.444	12.444	0,00	91,89	5.388
Atenção Especializada em Saúde	725.403	772.679	604.619	604.619	0,11	78,25	223.211
Doação, Captação e Transplante de Órgãos e Tecidos	17.530	17.530	14.463	14.463	0,00	82,50	10.038
Atenção Hospitalar e Ambulatorial no Sistema Único de Saúde	15.934.724	16.496.951	16.331.696	16.331.696	3,00	99,00	16.022.807
Aquicultura e Pesca do Brasil	99.114	103.076	73.335	73.335	0,01	71,15	51.183
Desenvolvimento da Agricultura Orgânica-PRO-Orgânico	440	440	312	305	0,00	69,32	155
Inserção Social pela Produção de Material Esportivo	15.785	15.785	12.681	12.681	0,00	80,34	12.377
Rumo ao PAN 2007	30.000	49.780	43.373	43.373	0,01	87,13	37.138
Esporte e Laser na Cidade	217.485	215.625	133.129	133.129	0,02	61,74	38.132
Esportes de Criação nacional e de Identidade Cultural	750	750	550	550	0,00	73,33	550
Relações e Negoc. do Brasil no Âmbito dos Organismos Internacionais	41.301	45.047	35.482	35.482	0,01	78,77	35.482
Relações do Brasil com Estados Estrangeiros	311.959	396.796	316.399	316.399	0,06	79,74	316.399
Gestão da Política Econômica	1.564	2.209	1.903	1.903	0,00	86,15	1.210
Proambiente	5.344	4.204	3.065	3.050	0,00	72,55	1.881
Cultura e Tradições: Memória Viva	3.443	3.443	2.601	2.601	0,00	75,54	1.239
Análise e Difusão da Política Externa Brasileira	3.937	4.358	3.759	3.759	0,00	86,26	3.215
Proteção Social a Pessoa Idosa	2.857.605	3.423.623	3.094.774	3.094.774	0,57	90,39	3.057.830
Saneamento Rural	98.108	91.826	67.227	67.227	0,01	73,21	15.259
Vigilância Sanitária de Produtos, Serviços e Ambientes	196.840	196.324	183.777	183.777	0,03	93,61	157.596
Segurança Transfucional e Qualidade do Sangue	260.135	260.095	248.741	248.741	0,05	95,63	166.042
Assistência Farmacêutica e Insumos Estratégicos	1.715.834	2.007.778	1.799.871	1.799.871	0,33	89,64	1.429.856
Descent. dos Sistemas de Transp.Ferroviário Urbano de Passageiros	508.088	584.612	543.633	543.633	0,10	92,99	468.027
Investim. p/ Humanização e Ampliação do Acesso a Atenção à Saúde	137.920	123.605	79.404	79.404	0,01	64,24	31.176
Atenção à Saúde da popul.em Situaç.de Violênc.e Outras Causas Externas	160.733	193.970	147.052	147.052	0,03	75,81	127.941
Conservação, Uso Racional e Qualidade das Águas	27.130	26.379	10.046	10.046	0,00	38,08	1.018
Revital.de Bacias Hidrográf. em Situaç.de Vulnerab. e Degrad.Ambiental	31.475	31.975	23.135	23.135	0,00	72,35	15.390
Vigilância, Prevenção e Atenção em HIV/AIDS e Outras Doenças	762.080	824.195	809.752	809.752	0,15	98,25	649.834
Controle da Tuberculose e Eliminação da Hanseníase	40.330	40.300	35.120	35.120	0,01	87,15	29.989
Vigilância, Prevenção e Controle da Malária e da Dengue	69.748	69.258	61.997	61.997	0,01	89,52	26.924
Educação Permanente e Qualificação Profissional no Sistema	465.020	377.813	320.177	320.177	0,06	84,74	205.167
Atenção a Saúde de Popul. Estraté.g.e em Situações Especiais de Agravos	77.137	74.437	50.261	50.261	0,01	67,52	19.228
Participação Popular e Intersetorialidade na Reforma Sanitária	21.386	21.386	17.816	17.816	0,00	83,31	13.853
SUBTOTAL	29.653.770	31.251.848	29.709.309	29.709.287	5,46	95,06	27.544.211

FONTE: SIAFI - STN/CONT/GEINC

Continua (10/11)



TABELA 12 - DEMONSTRATIVO DAS DESPESAS DA UNIÃO POR PROGRAMA
ORÇAMENTOS FISCAL E DA SEGURIDADE SOCIAL
JANEIRO A DEZEMBRO DE 2004

Continuação

PROGRAMA	DOTAÇÃO INICIAL (a)	DOTAÇÃO ATUALIZADA (b)	DESPESA EMPENHADA (c)	DESPESA LIQUIDADADA			VALORES PAGOS (e)
				Valor	%	%	
				(d)	(d/total d)	(d/b)	
Gestão do Trabalho no Sistema Único de Saúde	8.000	7.000	6.983	6.983	0,00	99,76	4.200
Primeiro Emprego	189.100	160.627	51.828	51.828	0,01	32,27	32.608
Proteção Social ao Adulto em Situação de Vulnerabilidade	7.675	6.664	3.871	3.871	0,00	58,09	880
Conservação e Recuperação dos Biomas Brasileiros	1.525	4.085	3.310	3.310	0,00	81,03	1.145
Avaliação do Plano Plurianual	2.300	2.210	48	48	0,00	2,17	47
Desenvolvimento Sustentável de Territórios Rurais	23.200	23.200	23.014	23.014	0,00	99,20	12.113
Transferência de Renda com Condicionais	5.360.453	5.907.153	5.799.208	5.799.208	1,07	98,17	5.748.476
Litoral Brasileiro Sustentável	0	615	0	0	0,00	0,00	0
Desenvolvimento do Complexo Agroindustrial Sucroalcooleiro	550.747	550.747	506.976	506.976	0,09	92,05	506.942
Ações Emergenciais de Combate à Seca	219.762	243.112	169.611	169.611	0,03	69,77	31.587
Missão das Nações Unidas para o Timor Leste	116.959	126.709	75.969	75.969	0,01	59,96	2.171
Apoio ao Desenvolvimento do Setor Agropecuário	113.045	109.849	65.670	65.670	0,01	59,78	20.449
Revitalização de Bens do Patrimônio Histórico Nacional	500	500	0	0	0,00	0,00	0
Fomento à Difusão de Tecnologias Apropriadas	7.270	7.216	7.143	7.143	0,00	98,99	3.032
Pesquisa e Desenvolvimento Florestal	72.000	91.000	76.027	76.027	0,01	83,55	65.242
Governo Eletrônico	42.304	61.619	55.979	55.979	0,01	90,85	36.286
Gestão da Política de Comunicações	22.611	22.115	11.394	11.394	0,00	51,52	8.295
Resíduos Sólidos Urbanos	71.164	71.232	47.847	47.847	0,01	67,17	5.405
Organização Produtiva de Comunidades Pobres - Pronager	6.500	2.525	2.339	2.339	0,00	92,63	1.712
Educação Fiscal	500	500	418	418	0,00	83,60	291
Proteção da Adoção e Combate ao Sequestro Internacional	403	282	271	271	0,00	96,10	200
Comércio Eletrônico	1.500	6.500	620	620	0,00	9,54	92
Inovação Tecnológica em Telecomunicações	153.104	161.469	105.156	105.156	0,02	65,12	78.651
Mobilização para Defesa Nacional	6.210	6.210	6.202	6.202	0,00	99,87	5.960
Esporte na Escola	44.640	70.824	48.797	48.797	0,01	68,90	31.475
Adestramento e Emprego Combinado das Forças Armadas	27.948	197.498	186.011	186.011	0,03	94,18	177.767
Fomento ao Desenvolvimento da Marinha Mercante e da Indústria	865.399	980.173	774.514	774.514	0,14	79,02	760.229
Mobilidade Urbana	59.899	108.924	86.940	86.940	0,02	79,82	71.397
Habitação de Interesse Social	427.414	608.414	358.692	358.692	0,07	58,96	150.671
SUBTOTAL	8.402.132	9.538.972	8.474.838	8.474.838	1,56	88,84	7.757.323
TOTAL	608.968.279	646.712.876	543.763.002	543.759.763	100,00	84,08	523.843.791

FONTE: SIAFI - STN/CCONT/GEINC

(11/11)

Notas:

a) Excetuados os valores do refinanciamento da Dívida Pública da União.

b) Eventual ocorrência de despesa realizada maior que a dotação do respectivo programa decorre de variação cambial.

TABELA 13 - DEMONSTRATIVO DAS DESPESAS DA UNIÃO POR FONTE DE RECURSOS
ORÇAMENTOS FISCAL E DA SEGURIDADE SOCIAL
JANEIRO A DEZEMBRO DE 2004

FONTE DE RECURSOS	DOTAÇÃO INICIAL (a)	DOTAÇÃO ATUALIZADA (b)	DESPESA EMPENHADA (c)	DESPESA LIQUIDADADA			R\$ milhares
				Valor	%	%	VALORES
				(d)	(d/total d)	(d/b)	PAGOS (e)
Recursos Ordinários	92.523.372	97.574.781	84.572.782	84.570.286	15,55	86,67	76.994.112
Imposto sobre a Renda e sobre Produtos Industrializados	54.231.055	54.634.723	54.634.723	54.634.723	10,05	100,00	53.488.448
Imposto Territorial Rural	154.682	154.682	154.682	154.682	0,03	100,00	140.507
Transf. do Imp. de Renda aos Munic.- Ref. Tribut.	2.217.263	1.869.188	0	0	0,00	0,00	0
Transferência CIDE Combustíveis - Estados	1.867.100	1.867.100	1.867.100	1.867.100	0,34	100,00	1.109.196
Contrib.Deriv.Petróleo, Comb.Com. - CIDE	5.601.221	6.636.685	2.598.858	2.598.858	0,48	39,16	1.785.714
Recursos Destinados a Manutenção e Des.do Ensino	8.702.252	9.488.809	9.183.894	9.183.894	1,69	96,79	8.696.231
Contribuição do Salário-Educação	4.598.119	4.746.164	4.463.254	4.463.254	0,82	94,04	3.695.372
Contribuição para os Prog. Especiais -PIN-PROTERRA	149.279	148.504	87.388	87.388	0,02	58,85	43.608
Rec. de Outorga de Dir. de Uso de Rec. Hídricos	15.000	15.000	6.596	6.596	0,00	43,97	6.596
Contribuições sobre Concursos de Prognósticos	1.006.091	1.016.382	930.865	930.865	0,17	91,59	789.643
Imposto sobre Operações Financeiras - Ouro	3.333	8.246	8.246	8.246	0,00	100,00	7.470
Contr. sobre Arrec. Fun. Inv. Reg. e s/ Prem. Conc. Prog.	8.849	8.849	1.078	1.078	0,00	12,18	123
Contribuição para Custeio de Pensões Militares	823.680	823.680	823.680	823.680	0,15	100,00	819.856
Custas Judiciais - FUNPEN	73.846	73.846	63.267	63.267	0,01	85,67	59.010
Recursos de Concessões e Permissões	348.931	345.661	289.750	289.750	0,05	83,82	273.790
Contribuição para o Des.da Ind. Cinemat. Nacional	9.671	9.671	8.999	8.999	0,00	93,05	8.809
Selos de Controle, Lojas Francas - FUNDAP	252.437	252.437	247.336	247.336	0,05	97,98	245.904
Juros de Mora da Receita Administ.pela SRF/SF	1.119.252	1.787.940	1.698.849	1.698.849	0,31	95,02	1.698.649
Recursos do Prog.de Adm. Patrim. Imobiliário	24.063	24.063	19.165	19.165	0,00	79,65	11.705
Compensações Financ.p/ Utiliz.de Rec. Hídricos	1.400.867	1.412.579	1.190.357	1.190.357	0,22	84,27	1.159.384
Cota-Parte Adic. Frete Renov. Marinha Mercante	677.053	687.450	603.103	603.103	0,11	87,73	601.375
Alienação Bens Apreendidos - FUNDAP/LBA-PRONAVE	44.519	44.519	44.260	44.260	0,01	99,42	41.014
Contribuições para os Programas PIS/PASEP	15.665.427	15.964.283	14.922.053	14.922.053	2,74	93,47	14.711.224
Compensações Financ.p/ Explor.de Rec. Minerais	360.773	360.773	309.546	309.546	0,06	85,80	304.032
Compens. Financ.p/ Expl.de Petr.ou Gás Natural	9.861.188	10.248.128	6.811.056	6.811.056	1,25	66,46	6.693.929
Títulos de Responsabilidade do Tesouro Nacional	106.724.415	106.498.490	62.131.807	62.131.807	11,43	58,34	61.608.531
Operações de Crédito Internas - em Moeda	2.476.467	2.476.481	2.580	2.580	0,00	0,10	1.958
Operações de Crédito Internas - Bens/Serviços	644	905	419	419	0,00	46,30	419
Operações de Crédito Externas - em Moeda	8.455.012	10.386.448	6.498.364	6.497.781	1,19	62,56	5.598.880
Operações de Crédito Externas - Bens/Serviços	255.505	375.565	408.214	408.214	0,08	108,69	101.420
Recursos Não-Financeiros Diretam. Arrecadados	8.809.787	8.895.867	5.180.470	5.180.397	0,95	58,23	4.494.620
Contribuição Social sobre o Lucro das Pessoas Jurídicas	14.120.982	17.498.644	16.453.447	16.453.447	3,03	94,03	15.358.511
Resultado do BACEN	3.235.500	7.997.496	7.997.496	7.997.496	1,47	100,00	7.997.496
Contribuição para Financiamento da Seguridade Social	61.647.541	62.709.396	62.206.542	62.206.542	11,44	99,20	61.471.988
SUBTOTAL	407.465.176	427.043.435	346.420.226	346.417.074	63,71	81,12	330.019.524

FONTE: SIAFI - STN/CCONT/GEINC

Continua (1/2)

TABELA 13 - DEMONSTRATIVO DAS DESPESAS DA UNIÃO POR FONTE DE RECURSOS
ORÇAMENTOS FISCAL E DA SEGURIDADE SOCIAL
JANEIRO A DEZEMBRO DE 2004

Continuação

FONTE DE RECURSOS	DOTAÇÃO INICIAL (a)	DOTAÇÃO ATUALIZADA (b)	DESPESA EMPENHADA (c)	DESPESA LIQUIDADADA			VALORES PAGOS (e)
				Valor	%	%	
				(d)	(d/total d)	(d/b)	
Contribuição dos Emp. e dos Trabalhadores para Seg. Social	92.575.109	94.460.063	94.120.609	94.120.609	17,31	99,64	94.119.856
Contribuição Provisória sobre Movimentação Financeira	16.549.358	16.399.358	16.232.432	16.232.432	2,99	98,98	15.735.365
Contribuição Plano Seguridade Social Servidor	2.714.594	2.212.323	2.204.065	2.204.065	0,41	99,63	2.188.312
Receitas de Honorários de Advogados - FUNDAP	247.089	308.124	92.522	92.522	0,02	30,03	84.754
Multas Incidentes sobre Receitas Admin.p/ SRF-MF	587.477	587.477	577.159	577.159	0,11	98,24	554.460
Rec. Oper. Of. Cred. - Ret. Ref. Div. Med.e L. Prazos	11.853.330	13.370.966	13.336.369	13.336.369	2,45	99,74	13.206.538
Recursos das Operações Oficiais de Crédito	6.400.837	6.266.937	3.720.383	3.720.383	0,68	59,37	3.488.890
Reforma Patrimonial - Alienação de Bens	42.266	59.266	59.266	59.266	0,01	100,00	51.554
Títulos da Dívida Agrária	280.000	783.000	774.429	774.429	0,14	98,91	774.429
Contrib. Patronal p/ Plano de Segurid. Soc. Serv.	1.892.755	2.998.479	2.995.679	2.995.679	0,55	99,91	2.989.316
Rec.das Oper. Of.de Crédito - Ret.de Oc. - BEA/BIB	5.948.328	7.713.294	4.462.738	4.462.738	0,82	57,86	4.462.738
Outras Contribuições Econômicas	1.277.059	1.323.425	548.960	548.960	0,10	41,48	439.364
Rec.das Oper. Of.de Crédito - Ret.de Oc. Est. Mun.	14.195.011	15.821.783	15.342.572	15.342.572	2,82	96,97	14.172.751
Taxas pelo Exercício do Poder de Polícia	1.824.502	1.906.680	1.292.908	1.292.908	0,24	67,81	1.079.873
Taxas por Serviços Públicos	92.540	91.840	84.307	84.307	0,02	91,80	81.374
Outras Contribuições Sociais	624.840	625.200	538.993	538.993	0,10	86,21	462.029
Fundo de Combate e Erradicação da Pobreza	5.602.854	5.937.494	5.868.647	5.868.587	1,08	98,84	5.606.667
Recursos Financeiros Diretamente Arrecadados	12.559.135	13.021.437	4.586.293	4.586.275	0,84	35,22	3.902.940
Recursos de Convênios	130.389	158.012	68.186	68.185	0,01	43,15	61.555
Contribuições s/ Remun. Dev.ao Trabalhador - FGTS	1.253.036	1.799.511	1.472.311	1.472.311	0,27	81,82	1.472.311
Outras Receitas Originárias	193.734	193.734	193.734	193.734	0,04	100,00	193.734
Recursos Financ. Dest.a Dívida Pública Federal	239.713	1.639.713	1.146.751	1.146.751	0,21	69,94	1.146.751
Remuneração das Disponib.do Tesouro Nacional	19.793.382	27.170.157	23.346.959	23.346.959	4,29	85,93	23.346.959
Rec. Oper. Of. Cred. - Retorno Ref. Div. Club. Paris	604.937	783.320	705.156	705.156	0,13	90,02	705.156
Produto da Aplic.dos Rec.a Conta do Sal. Educ.	263.307	90.564	88.431	88.431	0,02	97,64	36.095
Doações para Combate à Fome	10.668	5.668	5.526	5.526	0,00	97,49	5.478
Doações de Entidades Internacionais	114.053	125.952	32.614	32.607	0,01	25,89	12.953
Doações de Pessoas ou Instit. Priv. Nacionais	13.622	52.617	9.710	9.709	0,00	18,45	6.998
Dividendos União	3.619.178	3.763.047	3.435.067	3.435.067	0,63	91,28	3.435.067
SUBTOTAL	201.503.103	219.669.441	197.342.776	197.342.689	36,29	89,84	193.824.267
TOTAL	608.968.279	646.712.876	543.763.002	543.759.763	100,00	84,08	523.843.791

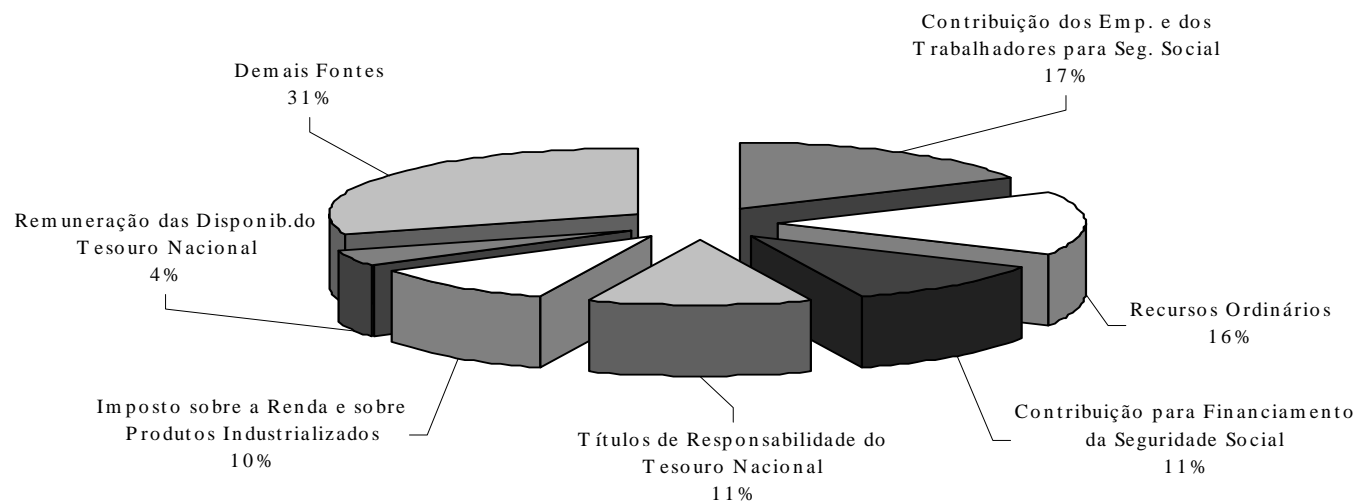
FONTE: SIAFI - STN/CCONT/GEINC

(2/2)

Nota: Excetuados os valores do refinanciamento da Dívida Pública da União.



GRÁFICO 16 - DESPESAS LIQUIDADAS DA UNIÃO POR FONTE DE RECURSOS
ORÇAMENTOS FISCAL E DA SEGURIDADE SOCIAL
JANEIRO A DEZEMBRO DE 2004



Despesas Liquidadas	R\$ milhares
Total	543.759.763

FONTE: SIAFI - STN/CCONT/GEINC

Nota: Excetuados os valores do refinanciamento da Dívida Pública da União.



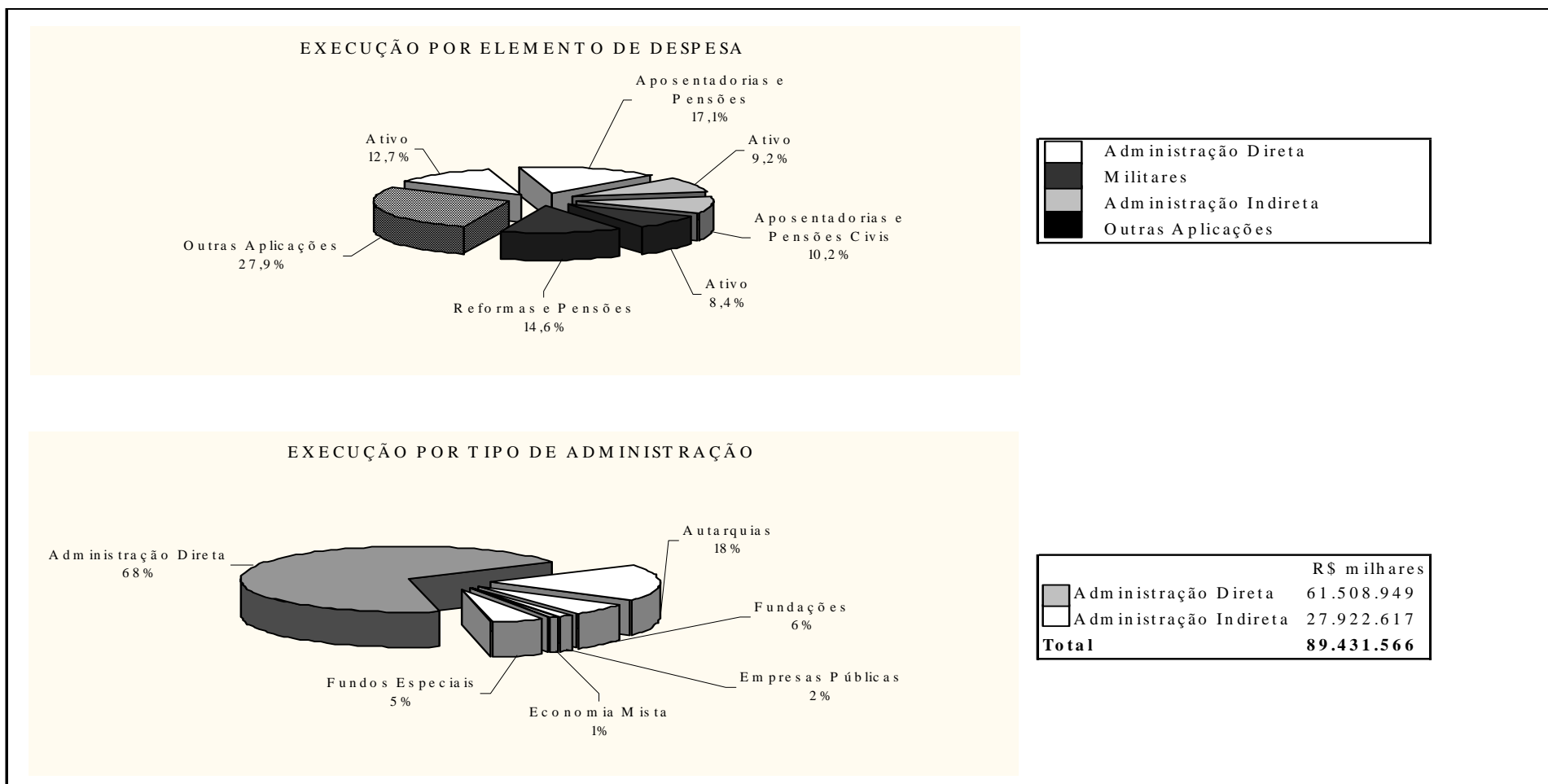
TABELA 14 - DEMONSTRATIVO DAS DESPESAS DE PESSOAL E ENCARGOS SOCIAIS DA UNIÃO POR ELEMENTO DE DESPESA E POR TIPO DE ADMINISTRAÇÃO
ORÇAMENTOS FISCAL E DA SEGURIDADE SOCIAL
JANEIRO A DEZEMBRO DE 2004

								R\$ milhares
DOTAÇÃO DO EXERCÍCIO	ADMINISTRAÇÃO DIRETA	ADMINISTRAÇÃO INDIRETA						TOTAL GERAL
		Autarquias	Fundações	Empresas Públicas	Economia Mista	Fundos Especiais	Total Indireta	
APLICAÇÃO DIRETA	60.082.810	17.071.718	5.189.721	1.314.689	716.447	5.551.525	29.844.100	89.926.910
A detalhar	522.621	10.864	2.991	22.211	38.532	(68.646)	5.952	528.573
Pessoal Civil	38.431.787	17.060.706	5.186.223	1.292.478	677.915	5.005.100	29.222.422	67.654.209
Vencimentos e Vantagens Fixas	15.994.028	6.869.674	2.627.394	793.266	344.961	2.955.382	13.590.677	29.584.705
Outras Despesas Variáveis	338.749	17.055	12.509	19.144	62.423	40.893	152.024	490.773
Aposentadoria	10.199.614	5.018.786	1.080.876	0	0	1.033.178	7.132.840	17.332.454
Pensões	5.137.480	1.503.108	286.857	0	0	189.847	1.979.812	7.117.292
Contribuições a Entidades Fechadas de Previdência	741	26.812	15.275	84.232	8.947	0	135.266	136.007
Obrigações Patronais	2.528.130	1.224.340	478.460	293.921	163.892	199.572	2.360.185	4.888.315
Outras Aplicações¹	4.233.045	2.400.931	684.852	101.915	97.692	586.228	3.871.618	8.104.663
Pessoal Militar	21.128.402	148	507	0	0	615.071	615.726	21.744.128
Vencimentos e Vantagens Fixas	6.962.371	0	0	0	0	595.703	595.703	7.558.074
Outras Despesas Variáveis	712.007	5	2	0	0	14.443	14.450	726.457
Reformas	7.561.063	0	0	0	0	0	0	7.561.063
Pensões	5.495.209	0	0	0	0	0	0	5.495.209
Obrigações Patronais	118.198	113	436	0	0	3.861	4.410	122.608
Outras Aplicações¹	279.554	30	69	0	0	1.064	1.163	280.717
TRANSFERÊNCIAS INTERGOVERNAMENTAIS	369.849	0	0	0	0	0	0	369.849
Transferências a Estados e ao DF	369.849	0	0	0	0	0	0	369.849
TOTAL (A)	60.452.659	17.071.718	5.189.721	1.314.689	716.447	5.551.525	29.844.100	90.296.759
EXECUÇÃO	ADMINISTRAÇÃO DIRETA	ADMINISTRAÇÃO INDIRETA						TOTAL GERAL
		Autarquias	Fundações	Empresas Públicas	Economia Mista	Fundos Especiais	Total Indireta	
APLICAÇÃO DIRETA	61.139.108	16.389.665	5.057.299	1.344.492	674.382	4.456.779	27.922.617	89.061.725
Pessoal Civil	40.175.481	16.389.536	5.056.996	1.344.492	674.382	3.845.202	27.310.608	67.486.089
Vencimentos e Vantagens Fixas	11.330.391	4.125.506	1.558.025	751.440	332.053	1.424.699	8.191.723	19.522.114
Vencimentos e Vantagens Fixas - Cargos em Comissão	5.588.920	2.725.875	1.068.570	42.831	12.261	561.619	4.411.156	10.000.076
Outras Despesas Variáveis	340.043	16.899	12.488	19.132	62.297	39.344	150.160	490.203
Outras Despesas Variáveis - Cargos em Comissão	0	0	0	0	70	0	70	70
Aposentadoria	10.184.391	5.002.207	1.080.343	0	0	1.029.778	7.112.328	17.296.719
Pensões	5.130.569	1.502.143	286.610	0	0	189.223	1.977.976	7.108.545
Contribuições a Entidades Fechadas de Previdência	46	26.403	15.275	84.766	8.947	0	135.391	135.437
Obrigações Patronais	2.655.362	1.220.509	474.634	294.358	163.778	60.875	2.214.154	4.869.516
Outras Aplicações¹	4.759.640	1.731.866	554.447	151.963	94.976	538.640	3.071.892	7.831.532
Outras Aplicações¹ - Cargos em Comissão	186.119	38.128	6.604	2	0	1.024	45.758	231.877
Pessoal Militar	20.963.627	129	303	0	0	611.577	612.009	21.575.636
Vencimentos e Vantagens Fixas	6.945.617	0	0	0	0	595.695	595.695	7.541.312
Outras Despesas Variáveis	709.538	5	2	0	0	14.443	14.450	723.988
Reformas	7.535.704	0	0	0	0	0	0	7.535.704
Pensões	5.490.267	0	0	0	0	0	0	5.490.267
Obrigações Patronais	117.698	104	239	0	0	992	1.335	119.033
Outras Aplicações¹	164.692	20	62	0	0	447	529	165.221
Outras Aplicações¹ - Cargos em Comissão	111	0	0	0	0	0	0	111
TRANSFERÊNCIAS INTERGOVERNAMENTAIS	369.841	0	0	0	0	0	0	369.841
Transferências a Estados e ao DF	369.841	0	0	0	0	0	0	369.841
TOTAL (B)	61.508.949	16.389.665	5.057.299	1.344.492	674.382	4.456.779	27.922.617	89.431.566
A EXECUTAR (% A/B)	(1,7)	4,0	2,6	(2,3)	5,9	19,7	6,4	1,0

Fonte: SIAFI - STN/CCONT/GEINC

¹ Outras Aplicações compõem-se de: Outros Benefícios Assistenciais; Salário Família; Sentenças Judiciais; Despesas de Exercícios Anteriores; Indenizações Trabalhistas; Depósitos Compulsórios; Contrato por Tempo Determinado; Outras Desp. Pessoal Dec. Contratos Terceirização; e Ressarcimento de Despesa de Pessoal Requisitado.

GRÁFICO 17 - EXECUÇÃO DAS DESPESAS DE PESSOAL E ENCARGOS SOCIAIS DA UNIÃO
ORÇAMENTOS FISCAL E DA SEGURIDADE SOCIAL
JANEIRO A DEZEMBRO DE 2004



FONTE: SIAFI - STN/CCONT/GEINC

Nota: No gráfico "POR ELEMENTO", destacam-se os principais elementos, incluindo-se em Outras Aplicações as Transferências a Estados e ao Distrito Federal.

TABELA 15 - DEMONSTRATIVO DA RELAÇÃO ENTRE DESPESA DE PESSOAL E RECEITA CORRENTE LÍQUIDA
 ORÇAMENTOS FISCAL E DA SEGURIDADE SOCIAL
 JANEIRO/2004 A DEZEMBRO/2004

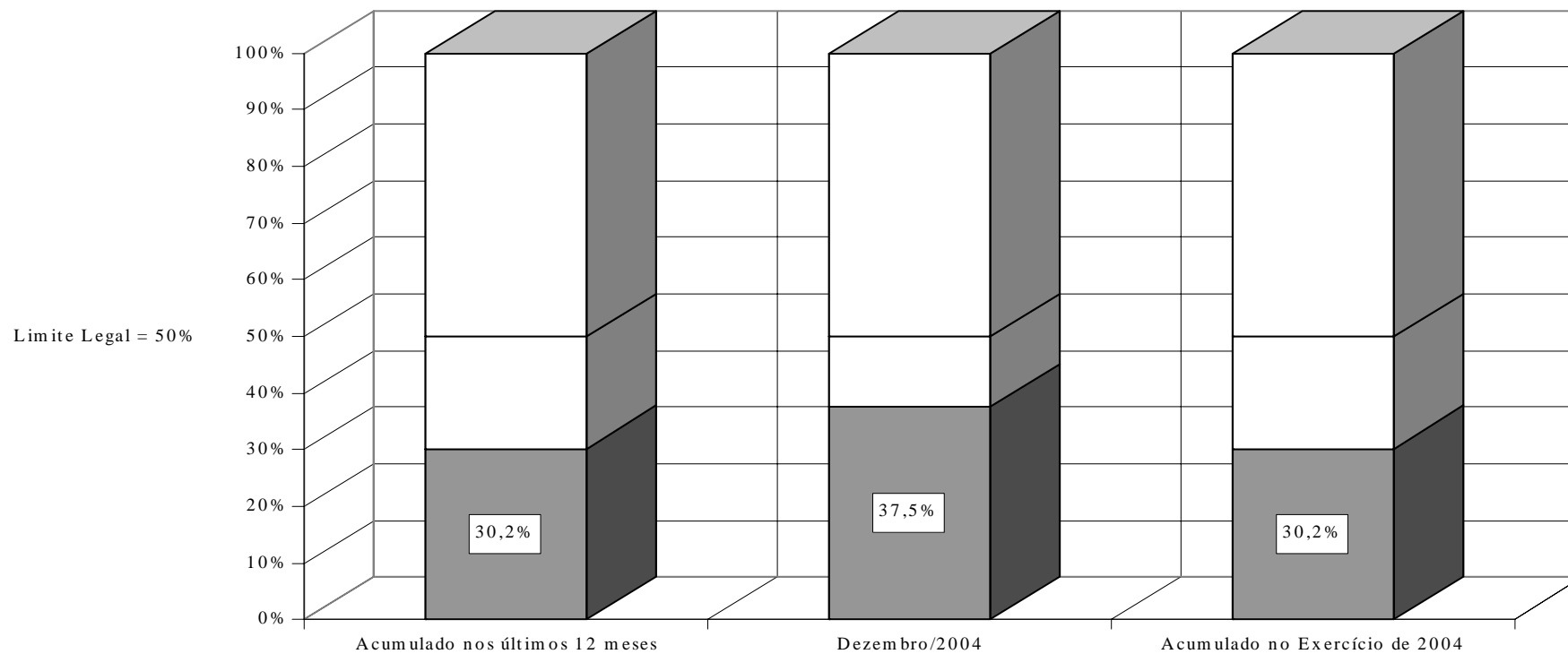
R\$ milhares			
ESPECIFICAÇÃO	ACUMULADO NOS ÚLTIMOS 12 MESES	DEZEMBRO/2004	ACUMULADO NO EXERCÍCIO DE 2004
RECEITAS CORRENTES DA UNIÃO	450.589.981	49.454.387	450.589.981
(-) Transferências Constitucionais e Legais	68.557.453	9.576.244	68.557.453
(-) Contribuição dos Empregadores e dos Trabalhadores para a Seguridade Social	90.081.959	12.703.194	90.081.959
(-) Contribuição Plano Seguridade Social do Servidor	6.906.460	1.085.602	6.906.460
Servidor	2.831.221	411.647	2.831.221
Patronal	4.075.239	673.955	4.075.239
(-) Contribuição para Custeio Pensões Militares	1.016.084	87.461	1.016.084
(-) Contribuição para o PIS/PASEP	19.675.027	1.782.868	19.675.027
= RECEITA CORRENTE LÍQUIDA (A)	264.352.998	24.219.018	264.352.998
Despesa de Pessoal	89.400.950	10.890.581	89.400.950
(-) Inativos custeados com recursos vinculados	1.944.545	(62.677)	1.944.545
(-) Sentenças Judiciais de períodos anteriores ao da apuração	3.918.213	511.370	3.918.213
(-) Indenização por demissão	12.547	2.183	12.547
(-) Despesas de Exercícios Anteriores	3.596.344	1.355.436	3.596.344
(+) Outras Despesas de Pessoal (art. 18, § 1º, LC 101/2000)	30.616	4.844	30.616
= DESPESA LÍQUIDA DE PESSOAL (B)	79.959.917	9.089.113	79.959.917
PARTICIPAÇÃO PERCENTUAL DA DESPESA DE PESSOAL SOBRE A RECEITA CORRENTE LÍQUIDA (B/A)	30,2	37,5	30,2

FONTE: SIAFI - STN/CCONT/GEINC

Nota: O limite das Despesas de Pessoal, em relação à Receita Corrente Líquida, definido na Lei Complementar nº101, de 4 de maio de 2000, é de 50% no exercício.



GRÁFICO 18 - RELAÇÃO ENTRE DESPESAS DE PESSOAL E RECEITA CORRENTE LÍQUIDA
ORÇAMENTOS FISCAL E DA SEGURIDADE SOCIAL
JANEIRO/2004 A DEZEMBRO/2004



FONTE: SIAFI - STN/CCONT/GEINC



TABELA 16 - DEMONSTRATIVO DAS DESPESAS COM RECURSOS DA CONTRIBUIÇÃO PROVISÓRIA S/ MOVIMENTAÇÃO FINANCEIRA - CPMF POR PROGRAMA
ORÇAMENTOS FISCAL E DA SEGURIDADE SOCIAL
JANEIRO A DEZEMBRO DE 2004

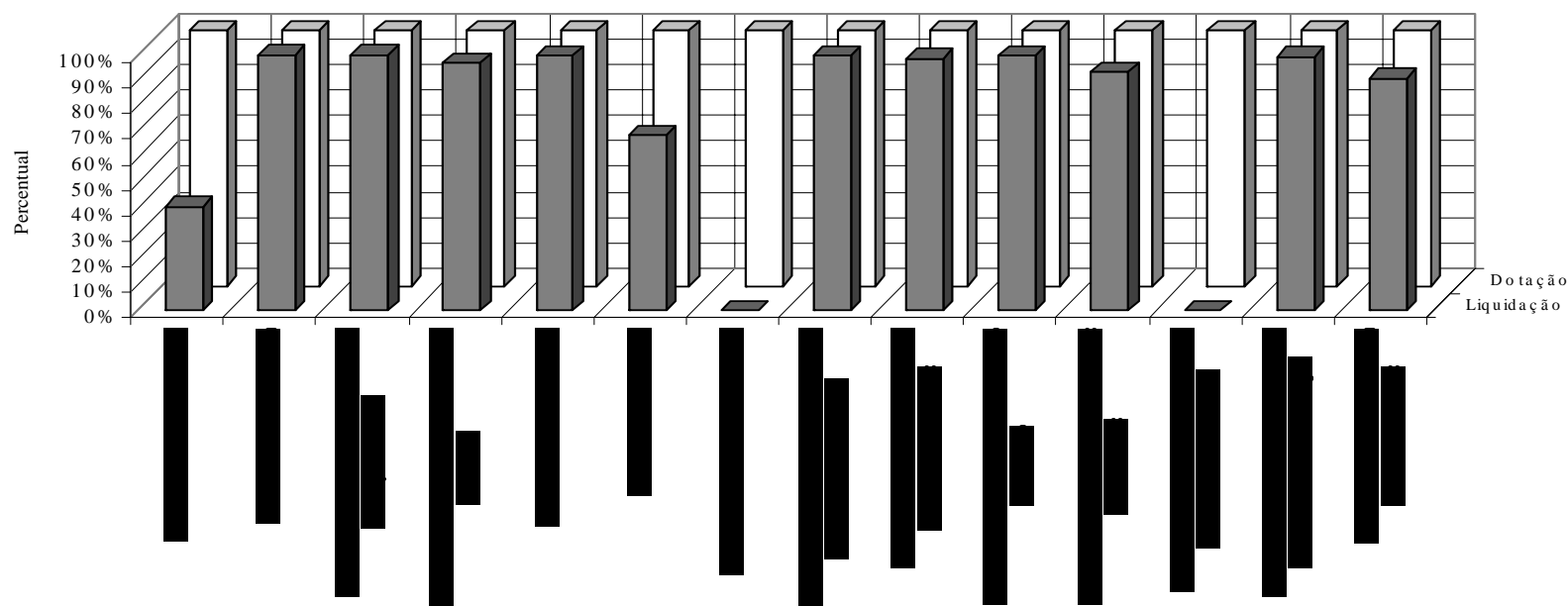
PROGRAMA	DOTAÇÃO INICIAL (a)	DOTAÇÃO ATUALIZADA (b)	DESPESA EMPENHADA (c)	DESPESA LIQUIDADADA			VALORES PAGOS (e)
				Valor (d)	% (d/total d)	% (d/b)	
Gestão da Política de Saúde	42.225	35.425	14.445	14.445	0,1	40,8	10.861
Previdência Social Básica	5.490.680	5.490.680	5.490.680	5.490.680	33,8	100,0	5.305.331
Prevenção e Controle das Doenças Imunopreveníveis	222.000	222.000	221.776	221.776	1,4	99,9	205.857
Vigilância Epidemiológica e Ambiental em Saúde	343.500	328.505	318.698	318.698	2,0	97,0	295.258
Atenção Básica em Saúde	1.534.500	1.404.395	1.401.385	1.401.385	8,6	99,8	1.396.528
Alimentação Saudável	263	263	180	180	0,0	68,4	70
Atenção Especializada em Saúde	0	18	0	0	0,0	0,0	0
Atenção Hospitalar e Ambulatorial no Sistema Único de Saúde	7.230.889	7.229.782	7.199.656	7.199.656	44,4	99,6	7.120.966
Vigilância Sanitária de Produtos, Serviços e Ambientes	45.700	45.700	45.065	45.065	0,3	98,6	40.060
Segurança Transfusional e Qualidade do Sangue	104.000	104.000	103.840	103.840	0,6	99,8	60.394
Assistência Farmacêutica e Insumos Estratégicos	580.250	580.250	541.858	541.858	3,3	93,4	428.242
Atenção à Saúde da População em Situações de Violências	175	140	0	0	0,0	0,0	0
Vigilância, Prevenção e Atenção em HIV/AIDS e Outras Doenças	289.176	292.200	290.053	290.053	1,8	99,3	267.002
Transferência de Renda com Condiionalidades	666.000	666.000	604.796	604.796	3,7	90,8	604.796
TOTAL	16.549.358	16.399.358	16.232.432	16.232.432	100,0	99,0	15.735.365

FONTE: SIAFI - STN/CCONT/GEINC

Nota: A receita de CPMF arrecadada até o mês de dezembro foi de R\$ 26.393.531,02 mil.



GRÁFICO 19 - RELAÇÃO ENTRE EXECUÇÃO E DOTAÇÃO DAS DESPESAS COM RECURSOS DA CPMF POR PROGRAMA
ORÇAMENTOS FISCAL E DA SEGURIDADE SOCIAL
JANEIRO A DEZEMBRO DE 2004



DOTAÇÃO POR PROGRAMA	R\$ milhares	DOTAÇÃO POR PROGRAMA	R\$ milhares
Gestão da Política de Saúde	35.425	Atenção Hospitalar e Ambulatorial no Sistema Único de Saúde	7.229.782
Previdência Social Básica	5.490.680	Vigilância Sanitária de Produtos, Serviços e Ambientes	45.700
Prevenção e Controle das Doenças Imunopreveníveis	222.000	Segurança Transfusional e Qualidade do Sangue	104.000
Vigilância Epidemiológica e Ambiental em Saúde	328.505	Assistência Farmacêutica e Insumos Estratégicos	580.250
Atenção Básica em Saúde	1.404.395	Atenção à Saúde da População em Situações de Violências	140
Alimentação Saudável	263	Vigilância, Prevenção e Atenção em HIV/AIDS e Outras Doenças	292.200
Atenção Especializada em Saúde	18	Transferência de Renda com Condicionais	666.000

FONTE: SIAFI - STN/CCONT/GEINC

TABELA 17 - DEMONSTRATIVO DAS RECEITAS E DESPESAS PREVIDENCIÁRIAS
ORÇAMENTOS FISCAL E DA SEGURIDADE SOCIAL
JANEIRO A DEZEMBRO DE 2004

R\$ milhares					
RECEITAS	PREVISÃO INICIAL	PREVISÃO ATUALIZADA	RECEITA REALIZADA	SALDO	
Recursos Não-Financeiros Diretamente Arrecadados	359.093	359.093	220.323	138.770	
Recursos Financeiros Diretamente Arrecadados	705.539	705.539	1.023.759	(318.220)	
Contribuição dos Empregadores e dos Trabalhadores para a Seguridade Social	92.575.108	92.575.108	94.462.349	(1.887.241)	
Contribuição Provisória sobre Movimentação Financeira ¹	6.994.144	6.994.144	7.038.273	(44.129)	
Contribuição para Custeio das Pensões Militares	1.029.600	1.029.600	1.016.084	13.516	
Contribuição Patronal - Ativo Civil	2.332.673	2.332.673	4.016.062	(1.683.389)	
Contribuição Patronal - Inativo Civil	0	0	59.178	(59.178)	
Contribuição de Servidor Ativo Civil	3.426.513	3.426.513	2.483.141	943.372	
Contribuição de Servidor Inativo Civil	0	0	348.079	(348.079)	
TOTAL	107.422.670	107.422.670	110.667.248	(2.896.499)	

DESPESAS	DOTAÇÃO INICIAL	DOTAÇÃO ATUALIZADA	DESPESA EMPENHADA	DESPESA LIQUIDADADA	SALDO
Previdência Social Básica	122.269.045	124.296.735	123.797.650	123.797.650	499.085
Arrecadação de Receitas Previdenciárias	137.883	187.791	91.376	91.376	96.415
Qualidade do Atendimento na Previdência Social	78.922	53.852	36.505	36.505	17.347
Previdência Complementar	7.724	7.052	2.742	2.742	4.310
Gestão da Política de Previdência Social	13.871	12.892	10.225	10.225	2.667
Indenizações e Pensões Especiais de Responsabilidade da União	795.858	823.176	814.912	814.912	8.264
Previdência de Inativos e Pensionistas da União	35.534.046	38.833.803	38.615.999	38.615.999	217.804
Gestão da Participação em Organismos Internacionais	379	379	379	379	0
Apoio Administrativo	1.850.695	2.169.106	2.129.127	2.129.127	39.979
Desenvolvimento de Regimes de Previdência Social dos Estados	14.319	14.319	6.611	6.611	7.708
Valorização do Servidor Público	5.000	4.620	3.914	3.914	706
TOTAL	160.707.742	166.403.725	165.509.440	165.509.440	894.285

FONTE: SIAFI - STN/CCONT/GEINC

¹ O índice de vinculação dessa receita à Previdência Social é de 0,2666666.